

EIGE:s databas för jämställdhetsstatistik: underlag för beslutsfattande

Tillförlitliga könsuppdelade och könsspecifika data gör att det blir lättare att se politikens konsekvenser och på vilka områden mer måste göras för att klyftorna mellan könen ska överbryggas.

Databasen för jämställdhetsstatistik ger en tydlig bild av de skillnader som finns mellan kvinnor och män inom alla delar av livet och hjälper till att övervaka vilka framsteg som görs mot jämställdhet inom alla EU:s politiska områden.

Lägg till ett bokmärke för databasen i din webbläsare! Här är skälen varför:

►►► En enda källa

Med databasen behöver du bara en enda källa för jämställdhetsstatistik på nationell nivå och EU-nivå. Den innehåller dessutom tillgängliga data från andra europeiska länder.

►►► Lättåtkomlig

Den är användbar för såväl experter som lekmän som snabbt och lätt kan söka efter ursprungliga data och använda dem för att framställa tabeller och figurer för närmare analyser. På webbplatsen kan användare också skapa och utforma olika typer av figurer, såsom stapeldiagram och tidsserier, efter eget önskemål.

►►► Aktuell

Databasen ger alltid tillgång till senast tillgängliga data, som inte bara är uppdelade efter kön utan även beskriver kvinnors och mäns samhälleliga situation.

Data kan berätta!

Jämställdhetsstatistiken kan berätta intressanta saker för oss.

När vi offentliggör viktiga dataset bidrar vi till att dessa historier berättas i form av lättbegripliga sammanfattningar av statistik som visar de senaste trenderna runtom i EU-länderna. De kan också belysa skillnaderna mellan EU-länder och andra europeiska länder.

Här hittar du alla statistiksammanfattningar!



Registrera dig här.



EU-institutionerna använder databasen för att övervaka framsteg på området jämställdhet. Databasen citeras i vetenskaplig forskning och är en trovärdig källa för journalister runtom i EU.

Detta är vad några av databasens användare har sagt om den:

"Jag tycker att funktionerna är användarvänliga och analytiska." Heidrun, forskare (Österrike)

"Utan siffror kan vi inte prata om jämställdhet. Databasen är användbar i mitt jobb." Nataša, journalist (Slovenien)

"Statistik är bara kalla fakta, men är oumbärlig när det gäller att främja jämställdhet och förbättra människors liv." Anna, statistiker (Europeiska kommissionen)

Hur citerar man EIGE:s databas för jämställdhetsstatistik?

Vi är väldigt glada att du använder vår databas i ditt arbete. När du har exporterat en datatabell/visualisering från EIGE:s databas vill vi att du hänvisar till den på följande vis:

"EIGE:s databas för jämställdhetsstatistik: Titel på datasetet [länk till ursprunglig källa]

Hämtad/Hämtat den dd/mm/åååå"

Vill du få kontakt med EIGE:s experter och arbeta med projekt som rör databasen?

Gå med i den särskilda virtuella samverkansarbetsplatsen på EIGE:s onlineplattform för samråd och samarbete – EuroGender!

Kontakta oss! Arbetar du på ett policydokument, en vetenskaplig artikel eller en artikel för media och hittar inte de data du behöver? Skicka din fråga till EIGE.SEC@eige.europa.eu

The Gender Statistics Database is a comprehensive knowledge centre for gender statistics and information on various aspects of (in)equality between women and men

Trädstrukturen i databasen för jäms­­tälldhetsstatistik har ett stort mervärde! Den är praktisk för beslutsfattare men också för dem som förser beslutsfattarna med lämplig statistik.

Sök i jäms­­tälldhetsstatistiken med hjälp av de sex inmatningspunkterna

EIGE:s databas innehåller en unik samling av mer än 2 000 indikatorer som avser genusrelaterade frågor, med konsupplade data – en värdefull källa för alla som strävar efter ökad jäms­­tälldhet.

1. EU:s politiska åtgärder och strategier

- Strategiskt engagemang för jäms­­tälldhet 2016–2019 (1)
- Den europeiska pelaren för sociala rättigheter

Databasen speglar att jäms­­tälldhet är en politisk prioritering för EU. Den visar hur långt jäms­­tälldheten har kommit runt om i EU-länderna och även i andra länder. Den bidrar med beslutsunderlag till EU-kommissionens politik och insatser för jäms­­tälldhet och hjälper till att övervaka vilka framsteg som görs när det gäller jäms­­tälldhet inom alla delar av livet.

2. Tematiska områden

- Arbete och arbetsmarknad
- Forskning, vetenskap, det digitala samhället
- Utbildning och kompetens

I december 1995 tillkännagav Europeiska rådet EU:s åtagande avseende **Pekingdeklarationen och handlingsplanen från Peking för jäms­­tälldhet, utveckling och fred** och förklarade att man avsåg se över dess genomförande årligen. EIGE:s databas bidrar till övervakningen av kvinnors ökade egenmakt på de viktigaste områdena i handlingsplanen.

3. Handlingsplanen från Peking

- Kvinnor och fattigdom (A)
- Utbildning och yrkesutbildning för kvinnor (B)
- Kvinnor och hälsa (C)
- Kvinnor i maktställning och i beslutsfattande ställning (G)

- Europa 2020-strategin
- Barcelonastrategin

Läs mer om EU:s politiska åtgärder och strategier på vår webbplats!



Data uppdateras löpande.



- Demografi och migration
- Fertilitet och reproduktiva rättigheter
- Hälsa och dödlighet
- Levnadsvillkor
- Tidsanvändning
- Den allmänna opinionen

Läs mer om tematiska områden på vår webbplats!



Data uppdateras löpande.



- Institutionella mekanismer för att främja kvinnors ställning (H)
- Mänskliga rättigheter för kvinnor (I)
- Kvinnor och medier (J)
- Kvinnor och miljö (K)
- Flickor (L)
- Våld mot kvinnor (D)
- Kvinnor och väpnade konflikter (E)
- Kvinnor och ekonomi (F)

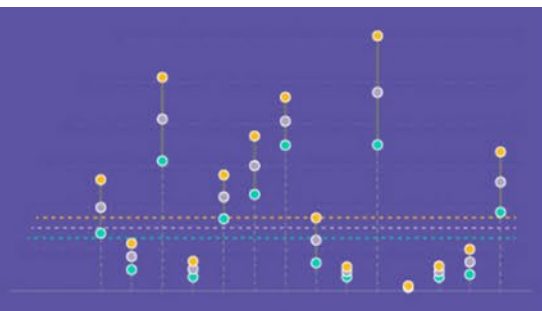
Läs mer om handlingsplanen från Peking på vår webbplats!



Data uppdateras löpande.



(1) Under 2021 ska EIGE uppdatera inmatningspunkten med EU:s jäms­­tälldhetsstrategi 2020–2025 så snart en slutlig övervakningsram har godkänts.



EIGE har utvecklat ett jämställdhetsindex som mäter hur långt ifrån (eller hur nära) EU och EU-länderna är att uppnå jämställdhet.

EIGE:s databas för jämställdhetsstatistik delar in alla data i sex **centrala områden** (arbete, pengar, kunskap, tid, makt och hälsa) och **två underområden** (intersektionalitet samt våld).

4. Jämställdhetsindex

- Mätvärden för jämställdhetsindexet
- Indikatorer som används för att beräkna indexet
- Intersektionalitet
- Underområde som avser våld



Läs mer om jämställdhetsindexet på vår webbplats!



Sedan 2019 uppdateras data årligen.

EIGE samlar in data om andelen kvinnor och män i beslutsfattande ställning inom olika politiska områden.

Databasen innehåller information som kan användas för att övervaka vilka framsteg som görs mot ett jämställt beslutsfattande. Data om beslutsfattande samlas in för

- EU-länderna
- de fem kandidatländerna Montenegro, Nordmakedonien, Albanien, Serbien och Turkiet
- de två potentiella kandidatländerna Bosnien och Hercegovina samt Kosovo*
- de tre EES-länderna Island, Liechtenstein och Norge.

* Denna beteckning påverkar inte ståndpunkter om Kosovos status och är i överensstämmelse med FN:s säkerhetsråds resolution 1244/1999 och med Internationella domstolens utlåtande om Kosovos självständighetsförklaring.

5. Kvinnor och män i beslutsfattande ställning

- Politik
- Offentlig förvaltning
- Rättsväsendet
- Affärer och finans
- Arbetsmarknadens parter och icke-statliga organisationer
- Miljö och klimatförändringar
- Medier
- Utbildning, vetenskap och forskning
- Idrott



Läs mer om kvinnor och män i beslutsfattande ställning på vår webbplats!

Data om politik uppdateras varje kvartal. Data om affärer och finans uppdateras två gånger om året.



Databasen för jämställdhetsstatistik innehåller data om könsrelaterat våld från administrativa källor och från enkäter.

Databasen ger tillgång till befintliga statistiska data om könsrelaterat våld och ger underlag till institutioner och experter som arbetar med att förebygga och bekämpa könsrelaterat våld i såväl EU som andra länder.

6. Könsrelaterat våld

- Fysiskt våld
- Sexuellt våld
- Psykiskt våld

- Parrelaterat våld
- Kvinnlig könsstympning
- Människohandel
- Attityder och uppfattningar
- Stödtjänster
- Statistisk kapacitet och tillgängliga data



Läs mer om könsrelaterat våld på vår webbplats!



Data uppdateras löpande.

Hur söker man i databasen?

Användarna kan antingen söka i databasen med hjälp av en uppsättning fördefinierade inmatningspunkter som omfattar områden som rör jämställdhet eller fritextsöka med hjälp av nyckelord.

Sökning i den fördefinierade strukturen passar användare som vill utforska en kategori statistiska indikatorer (såsom övergripande tematiska områden eller särskilda teman, såsom beslutsfattande). Den är lätt att göra och ger en strukturerad överblick över tillgängliga data. **Sökfunktionen bygger på inmatningspunkter.** Inmatningspunkterna och trädstrukturen anpassas regelbundet till användarnas behov.

Fritextsökning med hjälp av nyckelord passar bäst för den som letar efter ett särskilt dataset eller intresseområde, men som är osäker på var detta kan finnas i den fördefinierade strukturen.

Har du data? Dessa är våra kvalitetskriterier

EIGE följer det [europeiska statistiksystemets](#) ram för kvalitetsbedömning och kvalitetssäkring för att utvärdera datakvaliteten.

Datakvaliteten bedöms i förhållande till de principer för kvalitetsutvärdering som anges i [uppförandekoden för europeisk statistik](#).

Hur kan data visualiseras?

I EIGE:s databas för jämställdhetsstatistik visas statistiska data på tre olika sätt:



Färgkarta över EU

Visar data med hjälp av färg- och symboldiagram.

Färgkartan över EU är en interaktiv översiktskarta. För varje vald indikator visar kartan länderna i olika färgintensitet. Ju högre indikatorvärde, desto svagare färg på kartan.

EIGE:s databas för jämställdhetsstatistik: underlag för beslutsfattande



Vertikala eller horisontella stapeldiagram

Visar data för män och kvinnor på landsnivå och EU-nivå, för ett år i taget.

Ett **stapeldiagram** visar data i form av staplar som är proportionella i förhållande till datavärdena. Horisontella stapeldiagram visar datavärdena på den horisontella axeln och länderna på den vertikala. Vertikala stapeldiagram visar alla tillgängliga länder på den horisontella axeln och datavärdena på den vertikala.



Linjediagram

Jämför data över tid i förhållande till andra länder eller EU-genomsnittet.

Ett **linjediagram** är en grafisk representation av data i form av flera olika linjer. Varje linje har en egen färg och motsvarar ett land. På så sätt kan länderna visas ett i taget, i klump eller i förhållande till EU-genomsnittet. Alla år för vilka data finns tillgängliga visas på den horisontella axeln och datavärdena på den vertikala.



Datatabel

Visar befintliga data i en tabell.

Data kan också visualiseras med hjälp av en enkel tabell. Du kan filtrera data utifrån år, land och kön för att framställa tabellen. Vissa indikatorer är inte fullt jämförbara mellan länder, t.ex. de som rör könsrelaterat våld, och då kan data endast visualiseras i form av en datatabell.

Hur laddar man ned tabeller och diagram?



Export

Alla tabeller, diagram och kartor kan exporteras i olika format med hjälp av exportknappen.

Du kan exportera datatabeller och visualiseringar i många olika format. Alla visualiseringar (färgkartan över EU, stapeldiagram och linjediagram) kan exporteras och laddas ned som png- eller jpg-filer.

Datatabeller kan exporteras och laddas ned i formaten **csv, xls, xml och json**. Diagram och kartor kan sparas i formaten **jpg, png och iframe**.

Europeiska jämställdhetsinstitutet

Europeiska jämställdhetsinstitutet (EIGE) är EU:s kunskapscentrum för jämställdhet. Europeiska jämställdhetsinstitutet stöder beslutsfattare och alla berörda institutioner i deras arbete för jämställdhet mellan kvinnor och män i Europa genom att tillhandahålla särskild sakkunskap samt jämförbara och tillförlitliga data om jämställdheten i Europa.

© Europeiska jämställdhetsinstitutet, 2020


Kopiering tillåten med angivande av källan.

Mer information:

<http://eige.europa.eu/> 


[facebook.com/eige.europa.eu](https://www.facebook.com/eige.europa.eu) 

twitter.com/eurogender 

[youtube.com/user/eurogender](https://www.youtube.com/user/eurogender) 

<https://www.linkedin.com/company/eige> 

eige.sec@eige.europa.eu 

+370 52157444 

<https://eurogender.eige.europa.eu> 



European Institute for Gender Equality
Gedimino pr. 16
LT-01103 Vilnius
Lithuania



Europeiska unionens
publikationsbyrå