

Base de dados relativa a estatísticas de género do EIGE: evidencia para a tomada de decisão

A existência de dados estatísticos exatos desagregados por sexo e sensíveis às questões de género contribui para acompanhar o impacto das políticas e identifica as áreas onde é preciso fazer mais para reduzir as disparidades de género.

A base de dados relativa a estatísticas de género proporciona uma imagem exata das diferenças existentes entre as mulheres e os homens em todas as áreas da vida e ajuda a acompanhar a evolução da igualdade de género em todas as políticas da União Europeia (UE).

Adicione a base de dados aos favoritos nos seus navegadores de Internet! Eis porquê:

►►► Uma fonte única

A base de dados proporciona uma fonte única de dados para estatísticas de género ao nível de cada Estado-Membro e da UE. Além disso, apresenta dados disponíveis de outros países europeus.

►►► Fácil acesso

A base de dados é útil tanto para os especialistas como para o público não especializado, que podem pesquisar os dados originais de forma rápida e simples e extrair quadros e gráficos para análise posterior. O sítio Web também permite que os utilizadores criem e personalizem diferentes tipos de gráficos, tais como gráficos de barras e séries cronológicas.

►►► Atualizada

A base de dados garante acesso aos dados mais recentes disponíveis que não só estão desagregados por sexo como também descrevem a situação das mulheres e dos homens na sociedade.

Os dados falam por si! («Data Talks»)

As estatísticas de género têm histórias interessantes para contar.

Quando publicamos conjuntos de dados importantes, contamos essas histórias em sínteses estatísticas, de fácil compreensão, que apresentam as tendências mais recentes nos Estados-Membros da UE. Essas estatísticas também podem destacar as diferenças entre os Estados-Membros da UE e os outros países europeus.

Consulte todos os dados
(«Data Talks») aqui!



A base de dados é utilizada pelas instituições da UE para acompanhar a evolução no domínio da igualdade de género, é citada em investigações académicas e constitui uma fonte credível para os jornalistas em toda a UE.

Alguns utilizadores da base de dados relativa a estatísticas de género do Instituto Europeu para a Igualdade de Género (EIGE) partilharam estes comentários connosco:

«Acho que as funcionalidades são fáceis de utilizar e muito analíticas». *Heidrun, investigadora (AT)*

«Se não conhecermos os dados, não podemos falar sobre igualdade de género. A base de dados é útil para o meu trabalho». *Nataša, jornalista (SI)*

«As estatísticas baseiam-se em factos concretos, mas quando são utilizadas para promover a igualdade de género e melhorar as vidas dos cidadãos, tornam-se uma ferramenta indispensável». *Anna, técnica de estatística (Comissão Europeia)*

Como deve ser citada a base de dados relativa a estatísticas de género do EIGE?

Estamos muito satisfeitos por saber que utilizou a nossa base de dados para o seu trabalho. Depois de exportar um quadro ou uma visualização de dados da base de dados do EIGE, a referência deve ser feita do seguinte modo:

«Base de dados relativa a estatísticas de género do EIGE: Título do conjunto de dados [com hiperligação para a fonte original]

Acedida em dd/mm/aaaa»

Pretende contactar especialistas do EIGE que trabalham no projeto da base de dados?

Adira à área de trabalho virtual dedicada na plataforma de consulta e cooperação em linha da EIGE — EuroGender!

Registe-se aqui!



A base de dados relativa a estatísticas de género é um centro de conhecimento abrangente que reúne informações e estatísticas relativas às questões de género no que respeita a diversos aspetos da (des)igualdade entre mulheres e homens

A estrutura em árvore da base de dados relativa a estatísticas de género é efetivamente um valor acrescentado! É muito prática não só para os decisores políticos como também para aqueles que os apoiam com estatísticas adequadas.

Procurar estatísticas de género, utilizando os seis pontos de entrada abaixo

A base de dados do EIGE apresenta uma seleção única de mais de 2 000 indicadores sensíveis às questões de género, com dados desagregados por sexo: um recurso valioso para todos os que se empenham na promoção da igualdade de género.

1. Políticas e estratégias da UE

- Compromisso estratégico para a igualdade de género 2016-2019 ⁽¹⁾

- Pilar Europeu dos Direitos Sociais
- Estratégia Europa 2020
- Estratégia de Barcelona



Saiba mais sobre as políticas e estratégias da UE no nosso sítio Web!



Os dados são atualizados à medida que ficam disponíveis

A base de dados reflete as prioridades políticas da UE para a igualdade de género, mostra a sua evolução nos Estados-Membros da UE e no mundo, apoia as políticas e as ações da Comissão Europeia neste domínio e ajuda a acompanhar a evolução da igualdade entre mulheres e homens em todas as áreas da vida.

2. Áreas temáticas

- Trabalho e mercado de trabalho
- Investigação, ciência, sociedade digital
- Educação, formação e qualificação

- Demografia e migração
- Fertilidade e direitos reprodutivos
- Saúde e mortalidade
- Condições de vida
- Utilização do tempo
- Opinião dos cidadãos



Saiba mais sobre as áreas temáticas no nosso sítio Web!



Os dados são atualizados à medida que ficam disponíveis

Em dezembro de 1995, o Conselho Europeu reconheceu o compromisso assumido pela UE na **Declaração e Plataforma de Ação de Pequim (PAP) para a igualdade, o desenvolvimento e a paz** e manifestou a sua intenção de rever anualmente a sua aplicação. A base de dados do EIGE ajuda a acompanhar a evolução da emancipação das mulheres nos domínios de preocupação identificados na PAP.

3. Plataforma de Ação de Pequim

- As mulheres e a pobreza (A)
- Educação e formação das mulheres (B)
- As mulheres e a saúde (C)
- As mulheres no poder e na tomada de decisão (G)

- Mecanismos institucionais para o progresso das mulheres (H)
- Os direitos humanos das mulheres (I)
- As mulheres e os meios de comunicação social (J)
- As mulheres e o meio ambiente (K)
- A rapariga (L)
- A violência contra as mulheres (D)
- As mulheres e os conflitos armados (E)
- As mulheres e a economia (F)



Saiba mais sobre a Plataforma de Ação de Pequim no nosso sítio Web!



Os dados são atualizados à medida que ficam disponíveis

⁽¹⁾ Em 2021, o EIGE deve atualizar o ponto de acesso com a Estratégia da UE para a Igualdade de Género 2020-2025 assim que um quadro final de monitorização for aprovado.



O Índice de Igualdade de Género, desenvolvido pelo EIGE, mede a distância (ou a proximidade) da UE e dos Estados-Membros relativamente à igualdade de género.

A base de dados relativa a estatísticas de género do EIGE apresenta todos os dados relativos a seis **domínios fundamentais** (trabalho, dinheiro, conhecimento, tempo, poder e saúde) e a **dois domínios satélite** (interseccionalidades e violência).

4. Índice de Igualdade de Género

- Pontuações do Índice de Igualdade de Género
- Indicadores utilizados para calcular o índice
- Interseccionalidades do índice
- Domínio satélite da violência



Saiba mais sobre o Índice de Igualdade de Género no nosso sítio Web!



Desde 2019, os dados são atualizados anualmente

O EIGE recolhe dados sobre a percentagem de mulheres e de homens em cargos de decisão importantes em diferentes domínios de intervenção.

A base de dados fornece informações que podem ser utilizadas para acompanhar os progressos realizados na consecução da igualdade de género no âmbito dos processos de tomada de decisão. São recolhidos dados sobre os processos de tomada de decisão relativos a:

- Estados-Membros da UE
- Cinco candidatos à UE: Montenegro, Macedónia do Norte, Albânia, Sérvia e Turquia
- Dois potenciais candidatos: Bósnia e Herzegovina e Kosovo*
- Três países do EEE: Islândia, Listenstaine e Noruega

* Esta designação não prejudica as posições relativas ao estatuto e está em conformidade com a Resolução 1244/1999 do CSNU e com o parecer do TIJ sobre a declaração de independência do Kosovo.

5. Mulheres e homens no processo de tomada de decisão

- Política
- Administração pública
- Sistema judicial
- Setor empresarial e financeiro
- Parceiros sociais e ONG
- Ambiente e alterações climáticas
- Meios de comunicação social
- Educação, ciência, investigação
- Desporto



Saiba mais sobre mulheres e homens no processo de tomada de decisão no nosso sítio Web!



Os dados sobre o setor da política são atualizados trimestralmente. Os dados sobre o setor empresarial e financeiro são atualizados semestralmente.

A base de dados relativa a estatísticas de género contém dados sobre a violência em razão do género provenientes de fontes administrativas e dados de inquérito.

A base de dados permite aceder a dados estatísticos existentes sobre a violência em razão do género, bem como apoiar as instituições e os especialistas envolvidos na prevenção e no combate a este tipo de violência na União Europeia e no mundo.

6. Violência de género

- Violência física
- Violência sexual

- Violência psicológica
- Violência entre parceiros íntimos
- Mutilação genital feminina
- Tráfico
- Atitudes e perceções
- Serviços de apoio
- Capacidade estatística e disponibilidade de dados



Saiba mais sobre a violência em razão do género no nosso sítio Web!



Os dados são atualizados à medida que ficam disponíveis

Como pesquisar a base de dados?

Os utilizadores podem efetuar pesquisas na base de dados recorrendo a um conjunto de pontos de acesso predefinidos que abrangem temas relevantes em matéria de género, ou procurar dados através de uma pesquisa por palavra-chave.

A **opção de procura** destina-se aos utilizadores que pretendem explorar uma categoria de indicadores estatísticos (por exemplo, domínios temáticos gerais ou temas específicos como o processo de tomada de decisão). A sua utilização é muito simples e proporciona um guia estruturado para os dados disponíveis. **A estrutura de procura está organizada em pontos de acesso.** Os pontos de acesso e a estrutura em árvore são adaptados regularmente para corresponder às necessidades dos utilizadores.

A **opção de pesquisa por palavra-chave** é mais adequada para os utilizadores que pretendem efetuar pesquisas especificamente num conjunto de dados ou numa área de interesse específicos, mas não sabem como encontrar o que procuram nas estruturas predefinidas.

Possui dados? Os critérios de qualidade são os seguintes

O EIGE adotou o sistema de avaliação e de garantia da qualidade do **Sistema Estatístico Europeu** para avaliar a qualidade dos dados.

A qualidade dos dados é avaliada de acordo com os princípios de avaliação da qualidade estabelecidos no **Código de Conduta das Estatísticas Europeias**.

Como explorar as diferentes opções de visualização de dados?

A base de dados relativa a estatísticas de género do EIGE apresenta dados estatísticos de três formas diferentes:



Mapa térmico da UE

Apresenta os dados utilizando mapas térmicos e de símbolos

O **mapa térmico da UE** é um visualizador cartográfico interativo. Para cada indicador selecionado, o mapa apresenta os países com diferentes intensidades de cor; quanto maior for

o valor do indicador, menor é a intensidade da cor apresentada no mapa.

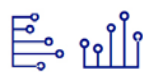


Gráfico de barras horizontais ou verticais

Apresenta dados relativos às mulheres e aos homens ao nível de país e da UE, para um determinado ano.

Um **gráfico** de barras apresenta dados através de barras proporcionais aos valores dos dados. Os gráficos de barras horizontais apresentam os valores dos dados no eixo horizontal e os países no eixo vertical. Os gráficos de barras verticais apresentam todos os países para os quais existem dados disponíveis no eixo horizontal e os valores dos dados no eixo vertical.



Gráfico de linhas

Compara dados ao longo do tempo, com outros países ou com a média da UE

Um **gráfico de linhas** é uma representação gráfica de dados que é traçada utilizando um conjunto de linhas. Cada linha representa um país e tem uma cor diferente para cada um. Desta forma, os países podem ser apresentados um de cada vez, em grupos ou em comparação com a média da UE. Os anos disponíveis são apresentados no eixo horizontal e os valores dos dados são apresentados no eixo vertical.



Quadro de dados

Apresenta os dados existentes num quadro

Os dados também podem ser visualizados num quadro simples. A visualização num quadro permite filtrar os dados por anos, países e género. No caso dos indicadores que não são totalmente comparáveis entre países, por exemplo, os dados relativos à violência em razão do género, o quadro de dados é o único formato de visualização disponível.

Como transferir quadros e gráficos?



Exportar

Os quadros, gráficos e mapas podem ser todos exportados em diferentes formatos, utilizando o botão de exportação.

É possível exportar quadros e visualizações de dados em vários formatos. As visualizações (mapa térmico da UE, gráfico de barras, gráfico de linhas) podem ser todas exportadas e transferidas em ficheiros com os formatos PNG ou JPG.

Os quadros de dados podem ser exportados e transferidos em ficheiros com os formatos **CSV, XLS, XML e JSON**. Os gráficos e os mapas podem ser guardados nos formatos **JPG, PNG e IFRAME**.

Instituto Europeu para a Igualdade de Género

O Instituto Europeu para a Igualdade de Género (EIGE) é o centro de conhecimento da UE no domínio das questões relacionadas com a igualdade de género. O EIGE apoia os decisores políticos e todas as instituições competentes nos seus esforços para tornar a igualdade entre mulheres e homens uma realidade para todos os cidadãos europeus, fornecendo-lhes competências específicas e dados comparáveis e fiáveis sobre a igualdade de género na Europa.

© Instituto Europeu para a Igualdade de Género, 2020

Reprodução autorizada mediante indicação da fonte.




European Institute for Gender Equality
Gedimino pr. 16
LT-01103 Vilnius
Lithuania

Mais informações:

<http://eige.europa.eu/> 


[facebook.com/eige.europa.eu](https://www.facebook.com/eige.europa.eu) 

twitter.com/eurogender 

[youtube.com/user/eurogender](https://www.youtube.com/user/eurogender) 

<https://www.linkedin.com/company/eige> 

eige.sec@eige.europa.eu 

+370 52157444 

<https://eurogender.eige.europa.eu> 



Serviço das Publicações
da União Europeia