

# Base de données statistiques sur le genre de l'EIGE: éléments probants pour la prise de décisions

Des données précises ventilées par sexe et sensibles à la dimension de genre contribuent au suivi de l'incidence des politiques et révèlent dans quels domaines il est nécessaire d'en faire plus pour combler les écarts de genre.

La base de données statistiques sur le genre de l'Institut européen pour l'égalité entre les hommes et les femmes (EIGE) donne une image précise des différences qui existent entre les femmes et les hommes dans tous les domaines de la vie et permet de suivre les progrès réalisés en matière d'égalité de genre dans toutes les politiques de l'Union européenne (UE).

Ajoutez la base de données à vos favoris dans vos navigateurs! Voici pourquoi:

## ►►► Une source unique

La base de données constitue une source unique de statistiques sur le genre au niveau des États membres et de l'UE. En outre, elle présente les données disponibles d'autres pays européens.

## ►►► Facile d'accès

La base de données s'avère utile pour les experts comme pour les non-spécialistes, qui peuvent y rechercher rapidement et facilement des données originales et en extraire des tableaux et des représentations pour une analyse plus approfondie. Le site web permet également aux utilisateurs de créer et de personnaliser différents types de représentations, comme des diagrammes à barres et des séries chronologiques.

## ►►► Mise à jour

La base de données garantit l'accès aux données disponibles les plus récentes, qui non seulement sont ventilées par sexe, mais qui décrivent également la situation des femmes et des hommes dans la société.

## Les données parlent!

Les statistiques sur le genre ont des histoires intéressantes à raconter.

Lorsque nous publions d'importants ensembles de données, nous présentons ces histoires sous la forme de fiches statistiques faciles à comprendre, qui exposent les dernières tendances dans les États membres de l'UE. Elles peuvent également mettre en évidence les différences entre les États membres de l'UE et les autres pays européens.

Consultez ici la rubrique  
«Les données parlent!».



La base de données est utilisée par les institutions européennes pour suivre les progrès dans le domaine de l'égalité de genre. Elle est citée dans la recherche universitaire et constitue une source fiable pour les journalistes de toute l'UE.

Des utilisateurs de la base de données statistiques sur le genre de l'EIGE témoignent:

«Je trouve les fonctionnalités faciles d'utilisation et très analytiques.» *Heidrun, chercheuse (Autriche)*

«Nous ne pouvons pas parler d'égalité de genre si nous ne connaissons pas les chiffres. La base de données est utile pour mon travail.» *Nataša, journaliste (Slovénie)*

«Les statistiques concernent des faits concrets, mais lorsqu'elles sont utilisées pour promouvoir l'égalité de genre et améliorer la vie des citoyens, elles deviennent un outil indispensable.» *Anna, statisticienne (Commission européenne)*

## Comment citer la base de données statistiques sur le genre de l'EIGE?

Nous sommes très heureux que vous ayez utilisé notre base de données pour votre travail. Une fois que vous avez exporté un tableau/une visualisation de la base de données de l'EIGE, veuillez le/la référencer comme suit:

«Base de données statistiques sur le genre de l'EIGE: titre de l'ensemble de données [hyperlien vers la source originale]

Consultée le jj/mm/aaaa».

## Souhaitez-vous échanger avec les experts de l'EIGE qui travaillent sur le projet de la base de données?

Rejoignez l'espace de travail virtuel dédié sur la plateforme de consultation et de coopération en ligne de l'EIGE — EuroGender!

Inscrivez-vous ici!



**Contactez-nous!** Vous travaillez sur un document politique, un article universitaire ou un article de presse et vous ne trouvez pas les données dont vous avez besoin? Envoyez-nous votre demande à l'adresse suivante: [EIGE.SEC@eige.europa.eu](mailto:EIGE.SEC@eige.europa.eu)

## La base de données statistiques sur le genre de l'EIGE est un centre de connaissances complet qui réunit des statistiques sur le genre et des informations relatives à divers aspects des (in)égalités entre les femmes et les hommes.

La structure arborescente de la base de données statistiques sur le genre apporte une véritable valeur ajoutée! Elle s'avère très pratique non seulement pour les décideurs politiques, mais aussi pour ceux qui leur fournissent des statistiques pertinentes.

### Parcourez les statistiques sur le genre à partir des six points d'entrée ci-après

La base de données de l'EIGE présente une sélection unique de plus de 2 000 indicateurs sensibles à la dimension de genre, comportant des données ventilées par sexe, ce qui constitue une ressource précieuse pour quiconque s'efforce de faire progresser l'égalité de genre.

#### 1. Politiques et stratégies de l'UE

- Engagement stratégique pour l'égalité entre les femmes et les hommes (2016-2019) (1)

- Socle européen des droits sociaux
- Stratégie Europe 2020
- Stratégie de Barcelone



Pour en savoir plus sur les politiques et stratégies de l'UE, consultez notre site web!



Les données sont mises à jour dès leur mise à disposition.

La base de données reflète les priorités politiques de l'UE en ce qui concerne l'égalité de genre. Elle montre dans quelle mesure celle-ci est atteinte dans les États membres de l'UE et ailleurs. Elle soutient les politiques et actions de la Commission européenne relatives à l'égalité de genre et contribue au suivi des progrès réalisés en matière d'égalité entre les femmes et les hommes dans tous les domaines de la vie.

#### 2. Domaines thématiques

- Travail et marché du travail
- Recherche, science et société numérique
- Éducation, formation et compétences

- Démographie et migration
- Droits en matière de procréation
- Santé et mortalité
- Conditions de vie
- Gestion du temps
- Opinion publique



Pour en savoir plus sur les domaines thématiques, consultez notre site web!



Les données sont mises à jour dès leur mise à disposition.

En décembre 1995, le Conseil européen a reconnu l'engagement de l'UE lié à **la déclaration et au programme d'action de Pékin pour l'égalité, le développement et la paix**, et a exprimé son intention d'effectuer chaque année un bilan de la mise en œuvre de ce programme d'action. La base de données de l'EIGE permet de suivre les progrès en matière d'émancipation des femmes dans les domaines critiques du programme d'action de Pékin.

#### 3. Programme d'action de Pékin

- Les femmes et la pauvreté (A)
- L'éducation et la formation des femmes (B)
- Les femmes et la santé (C)
- Les femmes dans les structures de pouvoir et de prise de décisions (G)

- Les mécanismes institutionnels de promotion des femmes (H)
- Les droits de la femme (I)
- Les femmes et les médias (J)
- Les femmes et l'environnement (K)
- La petite fille (L)
- La violence à l'égard des femmes (D)
- Les femmes et les conflits armés (E)
- Les femmes et l'économie (F)

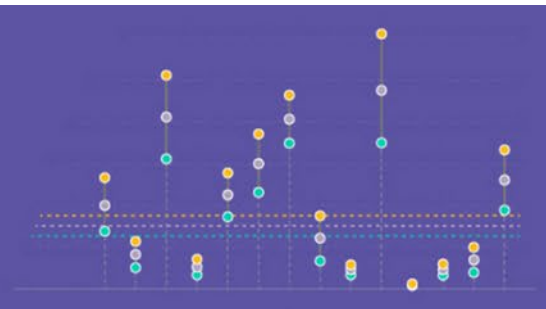


Pour en savoir plus sur le programme d'action de Pékin, consultez notre site web!



Les données sont mises à jour dès leur mise à disposition.

(1) En 2021, l'EIGE mettra à jour le point d'entrée de la stratégie de l'UE en faveur de l'égalité entre les hommes et les femmes 2020-2025 une fois qu'un cadre de suivi final sera approuvé.



Élaboré par l'EIGE, l'indice d'égalité de genre mesure si l'UE et ses États membres sont loin (ou près) d'atteindre l'égalité de genre.

La base de données statistiques sur le genre de l'EIGE présente toutes les données dans six **domaines clés** (emploi, argent, savoir, temps, pouvoir et santé) et **deux domaines supplémentaires** (intersectionnalités et violence).

#### 4. Indice d'égalité de genre

- Scores de l'indice d'égalité de genre
- Indicateurs utilisés pour calculer l'indice
- Intersectionnalités de l'indice
- Domaine satellite de la violence



Pour en savoir plus sur l'indice d'égalité de genre, consultez notre site web!



Depuis 2019, les données sont mises à jour chaque année.

L'EIGE recueille des données sur la répartition femmes/hommes aux postes décisionnels clés dans différents domaines politiques.

La base de données fournit des informations qui peuvent être utilisées pour suivre les progrès accomplis dans la réalisation de l'égalité de genre dans la prise de décisions. Les données relatives à la prise de décisions sont collectées pour:

- les États membres de l'UE;
- cinq pays candidats à l'adhésion à l'UE: l'Albanie, la Macédoine du Nord, le Monténégro, la Serbie et la Turquie;
- deux pays candidats éventuels: la Bosnie-Herzégovine et le Kosovo\*;
- trois pays de l'Espace économique européen: l'Islande, le Liechtenstein et la Norvège.

\* Cette désignation est sans préjudice des positions sur le statut et est conforme à la résolution 1244/1999 du Conseil de sécurité des Nations unies ainsi qu'à l'avis de la Cour internationale de justice sur la déclaration d'indépendance du Kosovo.

#### 5. Participation des femmes et des hommes à la prise de décisions

- Politique
- Administration publique
- Système judiciaire
- Économie et finance
- Partenaires sociaux et organisations non gouvernementales
- Environnement et changement climatique
- Médias
- Éducation, science et recherche
- Sports



Pour en savoir plus sur la participation des femmes et des hommes à la prise de décisions, consultez notre site web!



Les données relatives à la politique sont mises à jour tous les trimestres. Les données relatives à l'économie et à la finance sont mises à jour deux fois par an.

La base de données statistiques sur le genre contient des données sur la violence fondée sur le genre issues de sources administratives et d'enquêtes.

Elle permet d'accéder aux données statistiques existantes sur la violence fondée sur le genre afin de soutenir les institutions et les experts engagés dans la prévention de la violence fondée sur le genre et la lutte contre ce phénomène dans l'UE et ailleurs.

#### 6. Violence fondée sur le genre

- Violences physiques
- Violences sexuelles

- Violences psychologiques
- Violences conjugales
- Mutilations génitales féminines
- Traite des êtres humains
- Attitudes et perceptions
- Services de soutien
- Capacité statistique et disponibilité des données



Pour en savoir plus sur la violence fondée sur le genre, consultez notre site web!



Les données sont mises à jour dès leur mise à disposition.

## Comment effectuer une recherche dans la base de données?

Les utilisateurs peuvent soit parcourir la base de données à l'aide d'un ensemble de points d'entrée prédéfinis couvrant les sujets liés au genre, soit rechercher des données à l'aide d'une recherche par mot-clé.

L'**option de navigation** est destinée aux utilisateurs qui souhaitent explorer une catégorie d'indicateurs statistiques (par exemple des domaines thématiques généraux ou des thèmes spécifiques tels que la prise de décisions). Elle est en outre facile d'utilisation et fournit un aperçu structuré des données disponibles. **La structure de navigation est organisée en points d'entrée.** Les points d'entrée et l'arborescence sont régulièrement adaptés pour répondre aux besoins des utilisateurs.

L'**option de recherche par mot-clé** est plus appropriée pour ceux qui recherchent un ensemble de données ou un domaine d'intérêt spécifique mais ne savent pas où le trouver dans les structures prédéfinies.

## Vous avez des données? Celles-ci doivent répondre aux critères de qualité applicables

L'EIGE a adopté le cadre d'évaluation et d'assurance de la qualité du **système statistique européen** pour évaluer la qualité des données.

La qualité des données est déterminée en fonction des principes d'évaluation de la qualité énoncés dans le **code de bonnes pratiques de la statistique européenne**.

## Comment explorer les différentes visualisations de données?

La base de données statistiques sur le genre de l'EIGE présente les données statistiques de trois manières différentes:



### Carte de chaleur de l'UE

Elle affiche les données à l'aide de cartes de chaleur et de symboles.

La **carte de chaleur de l'UE** est un visualisateur de carte interactif. Pour chaque indicateur sélectionné, la carte affiche les pays avec des intensités de couleur différentes: plus la valeur de l'indicateur est élevée, plus l'intensité de couleur indiquée sur la carte est faible.

### Diagramme à barres verticales ou horizontales

Il présente des données sur les femmes et les hommes au niveau des pays et de l'UE, année par année.

Un **diagramme** à barres montre les données en utilisant des barres proportionnelles aux valeurs des données. Les diagrammes à barres horizontales présentent les valeurs des données sur l'axe horizontal et les pays sur l'axe vertical. Les diagrammes à barres verticales présentent les pays pour lesquels des données sont disponibles sur l'axe horizontal et les valeurs des données sur l'axe vertical.



### Diagramme en courbes

Il compare les données au fil du temps, par rapport à d'autres pays ou à la moyenne de l'UE.

Un **diagramme en courbes** est une représentation graphique des données qui est tracée à l'aide d'une série de courbes. Chaque courbe représente un pays et utilise une couleur spécifique. Ainsi, les pays peuvent être présentés séparément, de façon groupée ou par rapport à la moyenne de l'UE. Toutes les années pour lesquelles des données sont disponibles se trouvent sur l'axe horizontal et les valeurs des données sur l'axe vertical.



### Tableau de données

Il affiche les données existantes dans un tableau.

Les données peuvent également être visualisées sous la forme d'un simple tableau. La visualisation du tableau vous permet de filtrer les données en fonction des années, des pays et du genre sélectionnés. Pour les indicateurs qui ne sont pas entièrement comparables entre les pays, par exemple ceux sur la violence fondée sur le genre, le tableau de données est la seule visualisation disponible.

## Comment télécharger les tableaux et les graphiques?



### Exporter

Tous les tableaux, graphiques et cartes peuvent être exportés sous différents formats en utilisant le bouton d'exportation.

Vous pouvez exporter des tableaux et des visualisations de données sous plusieurs formats. Toutes les visualisations (carte de chaleur de l'UE, diagramme à barres, diagramme en courbes) peuvent être exportées et téléchargées en fichiers PNG ou JPG.

Les tableaux de données peuvent être exportés et téléchargés sous forme de fichiers **CSV, XLS, XML et JSON**. Les graphiques et les cartes peuvent être enregistrés aux formats **JPG, PNG, IFRAME**.

## Institut européen pour l'égalité entre les hommes et les femmes

L'Institut européen pour l'égalité entre les hommes et les femmes (EIGE) est le centre de connaissances européen sur l'égalité des genres. L'EIGE soutient les décideurs politiques et toutes les institutions compétentes dans leurs efforts visant à faire de l'égalité entre les femmes et les hommes une réalité pour tous les Européens, en leur apportant une expertise spécifique et des informations comparables et fiables sur la situation en matière d'égalité de genre en Europe.

© Institut européen pour l'égalité entre les hommes et les femmes, 2020

Reproduction autorisée, moyennant mention de la source




European Institute for Gender Equality  
Gedimino pr. 16  
LT-01103 Vilnius  
Lithuania

### En savoir plus:

<http://eige.europa.eu/> 


[facebook.com/eige.europa.eu](https://facebook.com/eige.europa.eu) 

[twitter.com/eurogender](https://twitter.com/eurogender) 

[youtube.com/eurogender](https://youtube.com/eurogender) 

<https://www.linkedin.com/company/eige> 

[eige.sec@eige.europa.eu](mailto:eige.sec@eige.europa.eu) 

+370 52157444 

<https://eurogender.eige.europa.eu> 



Office des publications  
de l'Union européenne