

Ο Δείκτης Ισότητας των Φύλων 2017 εξετάζει την πρόοδο και τις προκλήσεις σε σχέση με την επίτευξη της ισότητας των φύλων σε ολόκληρη την Ευρωπαϊκή Ένωση από το 2005 έως το 2015. Βάσει κλίμακας από το 1 (πλήρης ανισότητα) έως το 100 (πλήρης ισότητα), ο δείκτης μετρά τις διαφορές μεταξύ γυναικών και ανδρών σε βασικούς τομείς του πλαισίου πολιτικής της ΕΕ (εργασία, χρήμα, γνώση, χρόνος, εξουσία και υγεία). Ο δείκτης μετρά επίσης τη βία κατά των γυναικών και τις ανισότητες σε διάφορους τομείς. Οι δύο αυτοί τομείς θεωρούνται περιφερειακοί και εντάσσονται στο πλαίσιο του Δείκτη Ισότητας των Φύλων αλλά δεν επηρεάζουν τη συνολική βαθμολογία. Οι ανισότητες σε διάφορους τομείς δείχνουν τον τρόπο με τον οποίο το φύλο αλληλεπιδρά με την ηλικία, την εκπαίδευση, τη σύνθεση της οικογένειας, τη χώρα γέννησης και την αναπηρία. Ο Δείκτης Ισότητας των Φύλων παρέχει αποτελέσματα για κάθε τομέα και υποτομέα στην ΕΕ και στα 28 κράτη μέλη της ⁽¹⁾.

Πρόοδος στον τομέα της ισότητας των φύλων στην Ελλάδα, 2005-2015

Στον Δείκτη Ισότητας των Φύλων 2017, η Ελλάδα έλαβε βαθμολογία **50,0 στα 100**, που αντιστοιχεί σε αύξηση 3,2 μονάδων σε σχέση με τη βαθμολογία του 2005. Η βαθμολογία της Ελλάδας είναι περίπου 16 μονάδες χαμηλότερη από τον μέσο όρο της ΕΕ-28. Η Ελλάδα καταλαμβάνει την 28η θέση στην ΕΕ, υποχωρώντας κατά μία θέση σε σχέση με το 2005.

Η βαθμολογία ισότητας των φύλων στον τομέα της **υγείας** είναι η υψηλότερη βαθμολογία της Ελλάδας, παρότι μειώθηκε ελαφρώς. Η Ελλάδα καταλαμβάνει την 22η θέση στην ΕΕ-28 και έχει υποχωρήσει τέσσερις θέσεις από το 2005. Όσον αφορά τις επιδόσεις στον υποτομέα της κατάστασης της υγείας, η Ελλάδα καταλαμβάνει την 6η θέση μεταξύ των κρατών μελών, ενώ στο πεδίο της πρόσβασης κατατάσσεται στην 27η θέση (κατείχε τη 13η το 2005).

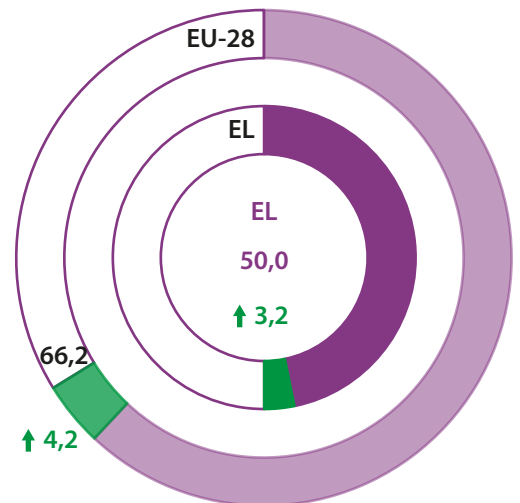
Η μεγαλύτερη αύξηση βαθμολογίας σημειώθηκε στον τομέα της **γνώσης**. Η κατάσταση έχει βελτιωθεί από την άποψη της ισότητας των φύλων και στους δύο υποτομείς, καθώς η βαθμολογία στον υποτομέα της αποφοίτησης και της συμμετοχής αυξήθηκε ενώ στον υποτομέα του διαχωρισμού με βάση το φύλο μειώθηκε. Ωστόσο, ο διαχωρισμός εξακολουθεί να αποτελεί σημαντική πρόκληση.

Στον τομέα της **εργασίας** έχει επίσης σημειωθεί πρόοδος, αν και σε μικρότερο βαθμό, κυρίως λόγω της μείωσης του χάσματος μεταξύ των φύλων όσον αφορά το ποσοστό απασχόλησης και τη διάρκεια του εργασιακού βίου. Ωστόσο, η Ελλάδα εξακολουθεί να κατέχει μία από τις τελευταίες θέσεις στην κατάταξη της Ευρωπαϊκής Ένωσης (27η). Το πρόβλημα του διαχωρισμού εξακολουθεί να πλήττει τον τομέα της εργασίας.

Όσον αφορά τα **χρήματα**, η κατάσταση έχει επιδεινωθεί ελαφρώς σε επίπεδο τομέα και υποτομέα. Η Ελλάδα καταλαμβάνει την 21η θέση στην ΕΕ-28.

Οι μεγαλύτερες προκλήσεις αντιμετωπίζονται στους τομείς της εξουσίας και του χρόνου. Η βαθμολογία της Ελλάδας στον τομέα του **χρόνου** την κατατάσσει στην 27η θέση στην ΕΕ-28. Μικρή υποχώρηση σημειώθηκε στον υποτομέα των κοινωνικών δραστηριοτήτων. Η βαθμολογία της Ελλάδας όσον αφορά την ισότητα των φύλων στην εργασία στις υπηρεσίες φροντίδας είναι η χαμηλότερη στην ΕΕ-28.

Παρότι σημειώθηκε άνοδος στη βαθμολογία, η **εξουσία** εξακολουθεί να είναι ο τομέας με τη χαμηλότερη βαθμολογία στην Ελλάδα. Η κατάσταση βελτιώθηκε σημαντικά στον υποτομέα της πολιτικής εξουσίας (23η στην ΕΕ-28), ενώ σημειώθηκε μικρή μόνο βελτίωση όσον αφορά την οικονομική ισχύ, και στασιμότητα όσον αφορά την κοινωνική ισχύ.



↑↓ Μεταβολές της βαθμολογίας από το 2005 έως το 2015

⁽¹⁾ Ο Δείκτης Ισότητας των Φύλων 2017 βασίζεται σε δεδομένα της Eurostat (στατιστικές για την εκπαίδευση, έρευνα της ΕΕ για το εργατικό δυναμικό, ευρωπαϊκή έρευνα για την υγεία βάσει ερωτηματολογίου, στατιστικές της ΕΕ για το εισόδημα και τις συνθήκες διαβίωσης, έρευνα για τη διάρθρωση των αποδοχών), του Eurofound (έρευνα για την ποιότητα ζωής στην Ευρώπη, ευρωπαϊκή έρευνα για τις συνθήκες εργασίας), της βάσης στατιστικών δεδομένων του EIGE για τα φύλα (γυναίκες και άνδρες σε θέσεις λήψης αποφάσεων) και της έρευνας του Οργανισμού Θεμελιωδών Δικαιωμάτων σχετικά με τη βία κατά των γυναικών. Το έτος αναφοράς είναι το 2015 (2014 για τα δεδομένα σχετικά με τις ανισότητες σε διάφορους τομείς). Η ηλικία του πληθυσμού αναφοράς για τους δείκτες είναι 15+, 16+ ή 18+ ετών, ανάλογα με την πηγή.

Εργασία

Η ισότητα των φύλων στον τομέα της εργασίας σημείωσε μικρή βελτίωση.

Το ποσοστό απασχόλησης (ηλικίες 20-64 ετών) το 2015 ανερχόταν σε 46 % για τις γυναίκες έναντι 64 % για τους άνδρες. Το συνολικό ποσοστό απασχόλησης είναι 55 %. Η Ελλάδα δεν έχει ακόμη επιτύχει τον εθνικό στόχο της, όπως προβλέπεται στη στρατηγική «Ευρώπη 2020» (70 %).

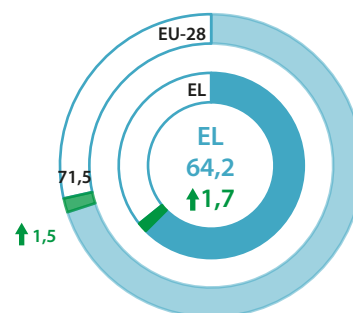
Το χάσμα μεταξύ των φύλων στα ποσοστά απασχόλησης είναι παρόμοιο και όταν λαμβάνεται υπόψη ο αριθμός των ωρών εργασίας. Το ποσοστό απασχόλησης των γυναικών σε ισοδύναμα πλήρους απασχόλησης (ΙΠΑ) ανέρχεται σε 30 % περίπου, έναντι 46 % για τους άνδρες.

Στις γυναίκες και στους άνδρες που έχουν σύντροφο και παιδιά, το ποσοστό απασχόλησης σε ΙΠΑ για τις γυναίκες είναι 50 % έναντι 79 % για τους άνδρες και, συνεπώς, το μεταξύ τους χάσμα ανέρχεται σε 29 εκατοστιαίες μονάδες. Το χάσμα αυτό είναι μεγαλύτερο από εκείνο που παρατηρείται στα ζευγάρια χωρίς παιδιά, στα οποία το χάσμα μεταξύ των φύλων ανέρχεται σε 6 εκατοστιαίες μονάδες. Το ποσοστό απασχόλησης σε ΙΠΑ αυξάνεται παράλληλα με το μορφωτικό επίπεδο. Επιπλέον, στα άτομα με χαμηλό και μεσαίο μορφωτικό επίπεδο, το χάσμα μεταξύ των φύλων είναι πολύ υψηλότερο, εις βάρος των γυναικών, από ότι στα άτομα με υψηλό μορφωτικό επίπεδο.

Το 13 % των γυναικών εργάζονται με ωράριο μερικής απασχόλησης, ενώ το αντίστοιχο ποσοστό των ανδρών είναι 7 %. Κατά μέσο όρο, οι γυναίκες εργάζονται 39 ώρες την εβδομάδα, ενώ οι άνδρες 44 ώρες. Το 3 % των γυναικών σε ηλικία εργασίας, έναντι σχεδόν μηδενικού ποσοστού των ανδρών σε ηλικία εργασίας, είναι οικονομικά ανεργό ή εργάζεται με ωράριο μερικής απασχόλησης λόγω ευθυνών φροντίδας.

Ο διαχωρισμός λόγω φύλου στην αγορά εργασίας αποτελεί πραγματικότητα τόσο για τις γυναίκες όσο και για τους άνδρες. Το 22 % των γυναικών, έναντι 8 % των ανδρών, εργάζονται στην εκπαίδευση και σε δραστηριότητες σχετικές με την ανθρώπινη υγεία και την κοινωνική μέριμνα.

Τομέας της εργασίας



Υποτομείς



Χρήμα

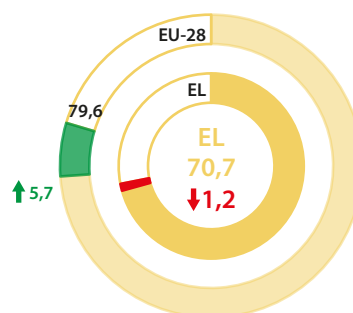
Η κατάσταση στον τομέα του χρήματος παρουσιάζει μικρή επιδείνωση. Η ισότητα των φύλων παραμένει στα ίδια επίπεδα όσον αφορά τις αποδοχές και το εισόδημα ενώ παρουσιάζει μείωση όσον αφορά την κατανομή του πλούτου και τη φτώχεια.

Οι μέσες μηνιαίες αποδοχές των γυναικών και των ανδρών έχουν αυξηθεί και το χάσμα μεταξύ των φύλων ήταν ελαφρώς μικρότερο το 2010 σε σχέση με το 2005 (δεν διατίθενται ενημερωμένα δεδομένα για τα επόμενα έτη). Το 2010 οι μηνιαίες αποδοχές των γυναικών ήταν σχεδόν κατά 18 % χαμηλότερες από αυτές των ανδρών.

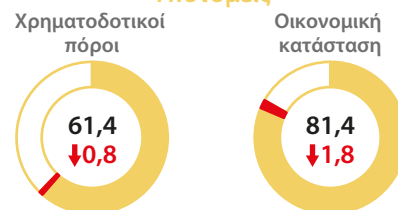
Ο πληθυσμός που αντιμετωπίζει κίνδυνο φτώχειας μειώθηκε ελαφρώς στις γυναίκες ενώ αυξήθηκε στους άνδρες. Οι γυναίκες και οι άνδρες αντιμετωπίζουν παρόμοιο κίνδυνο φτώχειας (20 % και 21 %, αντίστοιχα)· ως εκ τούτου, αυτό το χάσμα σχεδόν εξαλείφθηκε. Οι μόνες μητέρες αντιμετωπίζουν κίνδυνο φτώχειας σε ποσοστό 25 % (ενώ οι μόνοι πατέρες σε ποσοστό 18 %). Οι γυναίκες και οι άνδρες που έχουν γεννηθεί στο εξωτερικό (47 % και 45 %, αντίστοιχα) αντιμετωπίζουν υψηλότερο κίνδυνο φτώχειας σε σχέση με τις γυναίκες και τους άνδρες που έχουν γεννηθεί στην Ελλάδα: επιπλέον, ο κίνδυνος φτώχειας για τις γυναίκες και τους άνδρες ηλικίας 15/16-24 είναι μεγαλύτερος (31 % και 33 %, αντίστοιχα) σε σχέση με τις/τους ενήλικες και τις/τους ηλικιωμένες/-ους.

Οι ανισότητες στην κατανομή του εισοδήματος παρέμειναν αμετάβλητες μεταξύ των γυναικών ενώ αυξήθηκαν μεταξύ των ανδρών. Το 2012 οι συνταξιοδοτικές παροχές των γυναικών ήταν χαμηλότερες από αυτές των ανδρών και το χάσμα μεταξύ των φύλων ανερχόταν σε 25 %. Ο μέσος όρος της ΕΕ-28 είναι 38 %.

Τομέας του χρήματος



Υποτομείς



Γνώση

Η βαθμολογία της Ελλάδας στον τομέα της γνώσης έχει αυξηθεί σε σχέση με το 2005. Η ισότητα των φύλων παρουσιάζει βελτίωση όσον αφορά τόσο τον διαχωρισμό όσο και την αποφοίτηση και τη συμμετοχή.

Ο αριθμός των αποφοίτων τριτοβάθμιας εκπαίδευσης αυξήθηκε, κυρίως μεταξύ των γυναικών. Το 21 % των γυναικών και το 22 % των ανδρών έχουν πτυχίο τριτοβάθμιας εκπαίδευσης. Το χάσμα, το οποίο το 2005 ήταν επίσης εις βάρος των γυναικών, μειώθηκε. Μόνο στην ηλικιακή ομάδα ατόμων έως 49 ετών οι γυναίκες που έχουν ολοκληρώσει την τριτοβάθμια εκπαίδευση είναι περισσότερες από τους άνδρες.

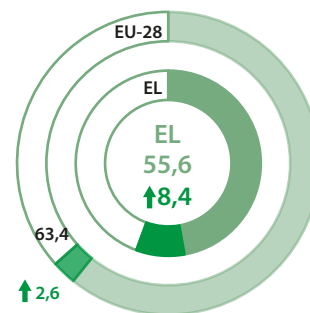
Μόνο το 8 % των γυναικών με αναπηρία έχουν ολοκληρώσει την τριτοβάθμια εκπαίδευση, έναντι 27 % των γυναικών χωρίς αναπηρία. Για τους άνδρες, τα αντίστοιχα ποσοστά είναι 13 % και 26 %.

Η Ελλάδα έχει ήδη εκπληρώσει τον εθνικό της στόχο, όπως ορίζεται στη στρατηγική «Ευρώπη 2020», σύμφωνα με τον οποίο έπρεπε το 32 % του πληθυσμού ηλικίας 30-34 ετών να κατέχει πτυχίο τριτοβάθμιας εκπαίδευσης. Το τρέχον ποσοστό είναι 40 %.

Η συμμετοχή γυναικών και ανδρών στη διά βίου μάθηση παρουσίασε μικρή αύξηση· το χάσμα των φύλων στον τομέα αυτόν μειώθηκε και είναι πλέον οριακό.

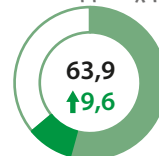
Ο διαχωρισμός λόγω φύλου στον τομέα της γνώσης εξακολουθεί να αποτελεί πρόβλημα. Το 2015, το 37 % των φοιτητριών ήταν συγκεντρωμένο στους κλάδους της εκπαίδευσης, της υγείας και πρόνοιας, των ανθρωπιστικών επιστημών και των τεχνών, έναντι 17 % των ανδρών.

Τομέας της γνώσης

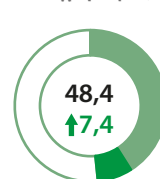


Υποτομείς

Αποφοίτηση και συμμετοχή



Διαχωρισμός



Χρόνος

Στον τομέα του χρόνου η βαθμολογία μειώθηκε ελαφρώς. Η κατάσταση παρέμεινε στάσιμη στις δραστηριότητες φροντίδας, ενώ μείωση σημειώθηκε στις κοινωνικές δραστηριότητες.

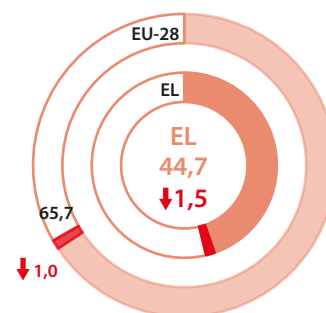
Οι γυναίκες αναλαμβάνουν περισσότερες ευθύνες φροντίδας εντός της οικογένειας έναντι των ανδρών. Το 38 % των γυναικών φροντίζουν τα μέλη της οικογένειά τους και βοηθούν στην εκπαίδευσή τους τουλάχιστον επί 1 ώρα την ημέρα, έναντι ποσοστού 20 % των ανδρών. Το χάσμα μεταξύ των φύλων μειώθηκε. Στις γυναίκες και στους άνδρες που έχουν σύντροφο και παιδιά, οι γυναίκες ασχολούνται πολύ περισσότερο με δραστηριότητες καθημερινής φροντίδας (85 %) σε σύγκριση με τους άνδρες (46 %).

Το 85 % των γυναικών αφιερώνουν τουλάχιστον 1 ώρα την ημέρα για μαγείρεμα και οικιακές δουλειές, έναντι μόλις 16 % των ανδρών. Το χάσμα μεταξύ των φύλων είναι μεγαλύτερο σε σχέση με το 2005 μεταξύ των γυναικών και των ανδρών με παιδιά και εκείνων που δεν έχουν παιδιά.

Η ανισότητα όσον αφορά την κατανομή του χρόνου στο σπίτι επεκτείνεται εν μέρει και στις κοινωνικές δραστηριότητες. Οι άνδρες έχουν περισσότερες πιθανότητες σε σύγκριση με τις γυναίκες να συμμετέχουν σε αθλητικές, πολιτιστικές και ψυχαγωγικές δραστηριότητες εκτός σπιτιού (18 % έναντι 11 %). Αντιθέτως, η συμμετοχή σε εθελοντικές ή φιλανθρωπικές δραστηριότητες είναι ελαφρώς υψηλότερη στις γυναίκες σε σύγκριση με τους άνδρες (7 % και 6 %, αντίστοιχα).

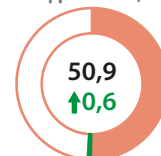
Η Ελλάδα δεν έχει εκπληρώσει κανέναν από τους δύο «στόχους της Βαρκελώνης», δηλαδή την παροχή βρεφονηπιακής μέριμνας τουλάχιστον στο 33 % των παιδιών ηλικίας κάτω των τριών ετών και στο 90 % των παιδιών μεταξύ της ηλικίας των τριών ετών και της ηλικίας υποχρεωτικής σχολικής φοίτησης. Στην Ελλάδα τα ποσοστά εγγραφής ήταν 11 % και 67 %, αντίστοιχα.

Τομέας του χρόνου

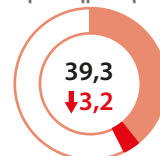


Υποτομείς

Δραστηριότητες φροντίδας



Κοινωνικές δραστηριότητες



Εξουσία

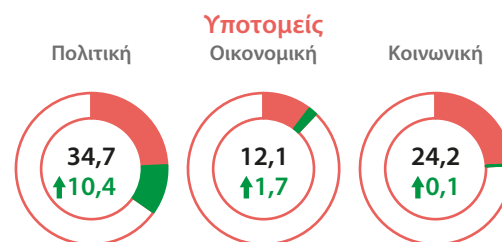
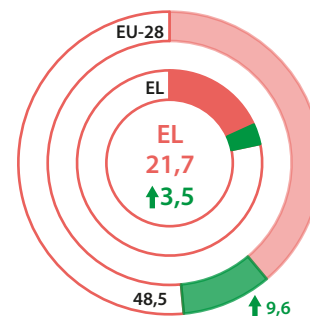
Η βαθμολογία στον τομέα της εξουσίας παρουσιάζει μικρή βελτίωση, παρότι η Ελλάδα κατέλαβε χαμηλότερη θέση μεταξύ των χωρών ΕΕ-28 σε σχέση με το παρελθόν. Η εκπροσώπηση των γυναικών σε θέσεις λήψης αποφάσεων έχει βελτιωθεί στους τομείς της πολιτικής εξουσίας και της οικονομικής ισχύος, ενώ παραμένει αμετάβλητη όσον αφορά την κοινωνική ισχύ.

Ο υποτομέας της πολιτικής εξουσίας βελτιώθηκε σημαντικά. Το ποσοστό των γυναικών σε υπουργικές θέσεις αυξήθηκε από 6 % το 2005 σε 14 % το 2015. Η ισότητα των φύλων βελτιώθηκε επίσης στη Βουλή, καθώς οι γυναίκες καταλάμβαναν το 21 % των εδρών το 2015, έναντι ποσοστού 11 % το 2005.

Το ποσοστό των γυναικών στα διοικητικά συμβούλια εισηγμένων στο χρηματιστήριο εταιρειών αυξήθηκε οριακά, από 7 % το 2005 σε 9 % το 2015. Ταυτόχρονα, αμετάβλητο παρέμεινε το ποσοστό των γυναικών που κατέχουν θέσεις λήψης αποφάσεων στην κεντρική τράπεζα, όπου αντιπροσωπεύουν μόλις το 3 % των θέσεων.

Το 11 % των μελών των διοικητικών συμβουλίων οργανισμών χρηματοδότησης έρευνας και περίπου το 18 % των μελών των διοικητικών συμβουλίων δημόσιων ραδιοτηλεοπτικών οργανισμών είναι γυναίκες. Στον αθλητισμό, οι γυναίκες αντιπροσωπεύουν μόλις το 8 % των μελών των ανώτατων φορέων λήψης αποφάσεων των εθνικών ολυμπιακών αθλητικών οργανώσεων.

Τομέας της εξουσίας



Υγεία

Η βαθμολογία στον τομέα της υγείας μειώθηκε ελαφρώς, κυρίως λόγω του υποτομέα της πρόσβασης.

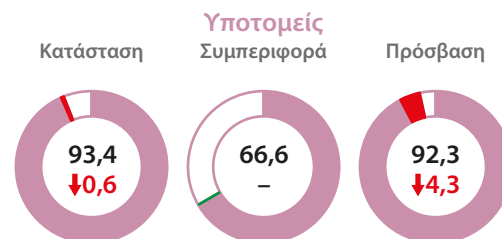
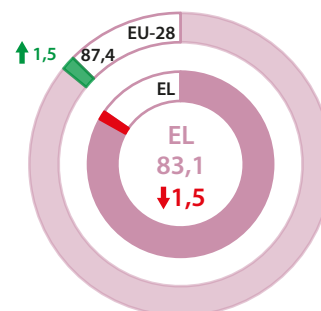
Το προσδόκιμο ζωής μειώθηκε και για τις γυναίκες και για τους άνδρες. Οι γυναίκες ζουν κατά μέσο όρο πέντε έτη περισσότερο από τους άνδρες. Ωστόσο, όσον αφορά τα έτη υγιούς ζωής, το χάσμα μεταξύ των φύλων εξαφανίζεται, καθώς γυναίκες και άνδρες έχουν κατά μέσο όρο 65 έτη υγιούς ζωής.

Το 72 % των γυναικών και το 77 % των ανδρών αξιολογούν την υγεία τους ως «καλή» ή «πολύ καλή». Τα επίπεδα ικανοποίησης έχουν μειωθεί συνολικά. Τα άτομα με υψηλότερο μορφωτικό επίπεδο εκφράζουν περισσότερη ικανοποίηση για την κατάσταση της υγείας τους σε σύγκριση με άλλες ομάδες. Μεταξύ των ατόμων με υψηλό μορφωτικό επίπεδο, οι γυναίκες είναι πιο ικανοποιημένες από τους άνδρες.

Η μείωση στον υποτομέα της πρόσβασης αντικατοπτρίζει την αύξηση στα επίπεδα μη καλυπτόμενων ιατρικών και οδοντιατρικών αναγκών μεταξύ γυναικών και ανδρών και την αύξηση του χάσματος στον υποτομέα αυτόν.

Το 46 % των ανδρών καπνίζουν ή καταναλώνουν αλκοόλ σε μεγάλες ποσότητες, έναντι ποσοστού 30 % των γυναικών. Ταυτόχρονα, περισσότεροι άνδρες από ό,τι γυναίκες επιδιίδονται σε συμπεριφορές που ενισχύουν την υγεία (σωματική άσκηση και/ή κατάλυση φρούτων και λαχανικών).

Τομέας της υγείας



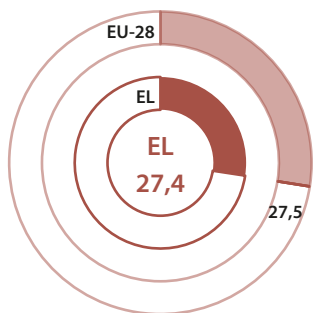
Η βία κατά των γυναικών περιλαμβάνεται στον Δείκτη Ισότητας των Φύλων ως περιφερειακός τομέας. Αυτό σημαίνει ότι οι βαθμολογίες στον τομέα της βίας δεν έχουν αντίκτυπο στην τελική βαθμολογία του Δείκτη Ισότητας των Φύλων. Από στατιστική άποψη, στον τομέα της βίας δεν πραγματοποιείται μέτρηση των διαφορών μεταξύ γυναικών και ανδρών όπως συμβαίνει στους βασικούς τομείς. Αντιθέτως, πραγματοποιείται μέτρηση και ανάλυση των εμπειριών των γυναικών όσον αφορά τη βία. Σε αντίθεση με άλλους τομείς, ο γενικός στόχος δεν είναι η μείωση των διαφορών μεταξύ γυναικών και ανδρών όσον αφορά τη βία, αλλά η πλήρης εξάλειψη της βίας.

Μια υψηλή βαθμολογία στον Δείκτη Ισότητας των Φύλων σημαίνει ότι η χώρα πλησιάζει στην επίτευξη μιας κοινωνίας στην οποία επικρατεί η ισότητα των φύλων. Ωστόσο, στον τομέα της βίας, όσο μεγαλύτερη είναι η βαθμολογία τόσο σοβαρότερο είναι το φαινόμενο της βίας κατά των γυναικών στη χώρα. Σε κλίμακα από το 1 έως το 100, το 1 αντιστοιχεί σε μια κατάσταση όπου η βία δεν υπάρχει και το 100 σε μια κατάσταση όπου η βία κατά των γυναικών είναι υπερβολικά συχνό φαινόμενο, υψηλής σοβαρότητας και δεν αποκαλύπτεται. Επομένως, η χώρα με τις καλύτερες επιδόσεις είναι η χώρα με τη χαμηλότερη βαθμολογία.

Πλαίσιο μέτρησης του τομέα της βίας



Τομέας της βίας



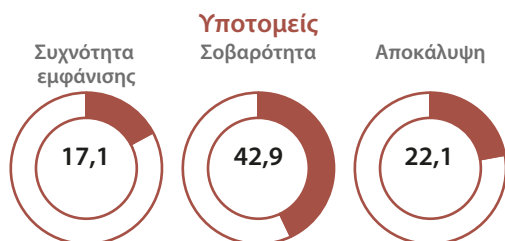
Η βαθμολογία της Ελλάδας για τον τομέα της βίας είναι 274, η οποία συμπίπτει σχεδόν με το 275 του μέσου όρου της ΕΕ.

Στην Ελλάδα το 25 % των γυναικών έχουν υποστεί σωματική και/ή σεξουαλική βία τουλάχιστον μία φορά από την ηλικία των 15 ετών. Στην ΕΕ-28 ο μέσος όρος είναι 33 %.

21 % των γυναικών που υπέστησαν σωματική και/ή σεξουαλική βία από οποιονδήποτε δράστη κατά τη διάρκεια των τελευταίων 12 μηνών δεν ανέφεραν το περιστατικό σε κανέναν. Το ποσοστό αυτό είναι κατά 8 εκατοστιαίες μονάδες υψηλότερο από τον μέσο όρο της ΕΕ που ανέρχεται σε 13 %.

Σε κοινωνικό επίπεδο, η βία κατά των γυναικών εκτιμάται ότι κοστίζει στην Ελλάδα 5 δισ. ευρώ ετησίως μέσω της απώλειας οικονομικής παραγωγής, της χρήσης υπηρεσιών και των προσωπικών δαπανών ⁽²⁾.

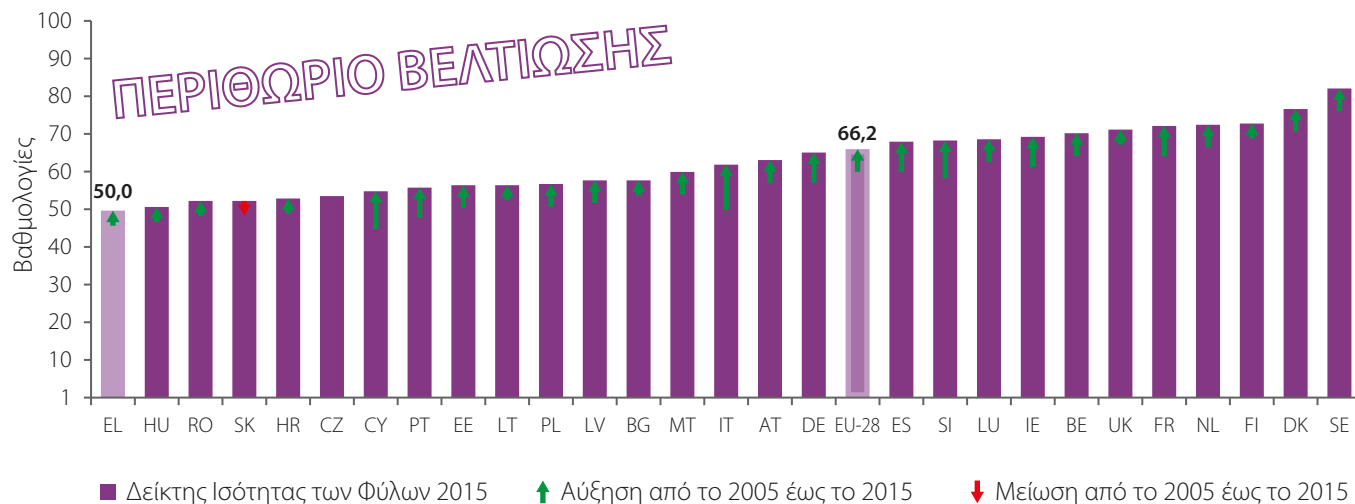
Ο τομέας της βίας αποτελείται από τρεις υποτομείς: **συχνότητα εμφάνισης**, με αντικείμενο τη μέτρηση της συχνότητας με την οποία σημειώνονται περιστατικά βίας κατά των γυναικών· **σοβαρότητα**, με αντικείμενο τη μέτρηση των επιπτώσεων της βίας για την υγεία των γυναικών· και **αποκάλυψη**, με αντικείμενο τη μέτρηση της αναφοράς των περιστατικών βίας.



⁽²⁾ Πρόκειται για μια διαδικασία που διενεργείται σε επίπεδο ΕΕ με σκοπό την εκτίμηση του κόστους των τριών κυριότερων διαστάσεων: υπηρεσίες, απώλεια οικονομικής παραγωγής και πόνος και ταλαιπωρία των θυμάτων. Οι εκτιμήσεις για την ΕΕ προέκυψαν με παρέκταση από περιπτωσιολογική μελέτη του Ηνωμένου Βασιλείου, με βάση το μέγεθος του πληθυσμού. EIGE, *Estimating the costs of gender-based violence in the European Union*, Υπηρεσία Εκδόσεων της Ευρωπαϊκής Ένωσης, Λουξεμβούργο, 2014, σ. 142 (διατίθεται στη διεύθυνση <http://eige.europa.eu/sites/default/files/documents/MH0414745EN2.pdf>).

Μοναδικά χαρακτηριστικά και πλεονεκτήματα του Δείκτη Ισότητας των Φύλων 2017

Από τα αποτελέσματα προκύπτει ότι η βαθμολογία της Ελλάδας στον Δείκτη Ισότητας των Φύλων υπολείπεται του μέσου όρου της ΕΕ-28, ενώ υπάρχουν σημαντικά περιθώρια βελτίωσης, ειδικότερα στους τομείς της εξουσίας και του χρόνου. Προκειμένου να επιτευχθεί πλήρης ισότητα των φύλων, απαιτείται μια πιο στοχευμένη και ολιστική προσέγγιση στο θέμα της ισότητας των φύλων.



Ο Δείκτης Ισότητας των Φύλων:

- παρακολουθεί διαχρονικά την πρόοδο στον τομέα της ισότητας των φύλων σε ολόκληρη την ΕΕ.
- υποστηρίζει τις/τους υπευθύνες/-ους λήψης αποφάσεων στην εκτίμηση της απόστασης που χωρίζει τα κράτη μέλη από την επίτευξη της ισότητας των φύλων.
- καταδεικνύει τα διαφορετικά αποτελέσματα των πολιτικών της ΕΕ και των εθνικών πολιτικών για τις γυναίκες και τους άνδρες.
- διευκολύνει την ουσιαστική ανάλυση των θεμάτων φύλου και τις συγκρίσεις μεταξύ διαφόρων τομέων πολιτικής.
- υποστηρίζει την ανάπτυξη και την εφαρμογή πολιτικών και νομοθεσίας για την ισότητα των φύλων.
- ενισχύει την ευαισθητοποίηση μεταξύ των υπευθύνων λήψης αποφάσεων και του κοινού σχετικά με την πρόοδο και τις προκλήσεις που προκύπτουν κατά την εφαρμογή των πολιτικών για την ισότητα των φύλων.
- επισημαίνει τα κενά δεδομένων και ζητεί τη συλλογή εναρμονισμένων και συγκρίσιμων δεδομένων τα οποία αναλύονται ανά φύλο και είναι διαθέσιμα για όλα τα κράτη μέλη.

Διαβάστε περισσότερα σχετικά με τον Δείκτη Ισότητας των Φύλων 2017

- Βασική έκθεση (2017)
- Βασικά πορίσματα (2017)
- Ενημερωτικό Δελτίο «A snail's pace towards gender equality» (2017)
- Έκθεση μεθοδολογίας (2017)
- Πλαίσιο μέτρησης της βίας κατά των γυναικών (2017)
- Διασταυρούμενες ανισότητες (υπό έκδοση)

Εξερευνήστε τον Δείκτη Ισότητας των Φύλων και όλα τα δεδομένα για την Ελλάδα στη διεύθυνση <http://eige.europa.eu/gender-equality-index>.

Ευρωπαϊκό Ινστιτούτο για την Ισότητα των Φύλων

Το Ευρωπαϊκό Ινστιτούτο για την Ισότητα των Φύλων (EIGE) είναι το κέντρο γνώσεων της ΕΕ για την ισότητα των φύλων. Το EIGE στηρίζει τους υπευθύνους χάραξης πολιτικής και όλα τα ενδιαφερόμενα θεσμικά όργανα στις προσπάθειές τους να καταστήσουν πραγματικότητα την ισότητα μεταξύ γυναικών και ανδρών για όλους τους Ευρωπαίους παρέχοντάς τους συγκεκριμένα εμπειρογνομosύνη και συγκρίσιμα και αξιόπιστα στοιχεία για την ισότητα των φύλων στην Ευρώπη.

© Ευρωπαϊκό Ινστιτούτο για την Ισότητα των Φύλων, 2018
Η αναπαραγωγή επιτρέπεται εφόσον αναφέρεται η πηγή.



Ευρωπαϊκό Ινστιτούτο για την Ισότητα των Φύλων
Gedimino pr. 16
LT-01103 Vilnius
ΛΙΘΟΥΑΝΙΑ

Στοιχεία επικοινωνίας

<http://eige.europa.eu/>
facebook.com/eige.europa.eu
twitter.com/eurogender
youtube.com/user/eurogender
eige.sec@eige.europa.eu
+370 52157444

Paper: MH-04-18-183-EL-C 978-92-9470-428-3 10.2839/006365
PDF: MH-04-18-183-EL-N 978-92-9470-431-3 10.2839/25036