

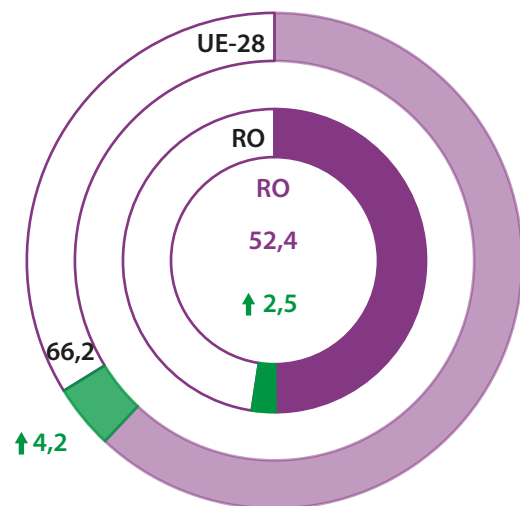
Indicele egalității de gen 2017 analizează evoluția și provocările în contextul realizării egalității de gen în întreaga Uniune Europeană între 2005 și 2015. Folosind o scară de la 1 (inegalitate totală) la 100 (egalitate deplină), indicele măsoară diferențele dintre femei și bărbați în domeniile-cheie ale cadrului de politici al UE (muncă, bani, nivel de cunoștințe, timp, putere și sănătate). Indicele măsoară totodată violența împotriva femeilor și inegalitățile multiple. Acestea sunt domeniile-satelit și fac parte din cadrul Indicelui egalității de gen, fără a avea însă un impact asupra scorului general. Inegalitățile multiple arată modul în care genul se intersectează cu vârsta, educația, componența familiei, țara de naștere și handicapul. Indicele egalității de gen oferă rezultate pentru fiecare domeniu și subdomeniu pentru UE și cele 28 de state membre ale acesteia ⁽¹⁾.

Progresele realizate în domeniul egalității de gen în România, 2005-2015

În cadrul Indicelui egalității de gen 2017, România a obținut un scor de **52,4 din 100**, reprezentând o creștere de 2,5 puncte. Această tendință reflectă un progres mai lent decât media UE-28. Indicele României a coborât o poziție și în prezent se află pe locul 25.

Cele mai mari îmbunătățiri s-au observat în domeniile **bani și nivel de cunoștințe**, România înregistrând îmbunătățiri ale egalității de gen într-un ritm relativ mai rapid decât restul UE-28. Scorurile privind egalitatea de gen în domeniile **sănătate și muncă** sunt cele mai ridicate în România. Acestea sunt clasate pe locul 28 și, respectiv, locul 23 în UE în general. România a progresat ușor în domeniul sănătății, dar a regresat în sfera muncii.

Cele mai mari provocări sunt prezente în domeniile **timp și putere**. Diviziunea de gen a timpului dedicat activităților de îngrijire a devenit mai inegală. Egalitatea de gen în procesul decizional este sub media UE și, spre deosebire de multe alte state membre ale UE, egalitatea de șanse între femei și bărbați în domeniul economic a scăzut.



↑↓ Variația scorului din 2005 până în 2015

⁽¹⁾ Indicele egalității de gen 2017 se bazează pe datele Eurostat (statisticile în domeniul educației, ancheta UE asupra forței de muncă, ancheta europeană de sănătate realizată prin interviu, statisticile UE referitoare la venit și la condițiile de viață, ancheta asupra structurii câștigurilor salariale), ale Eurofound (Sondajul european privind calitatea vieții, Sondajul european privind condițiile de muncă), din baza de date a EIGE privind statisticile de gen (Participarea femeilor și bărbaților la procesul decizional) și din sondajul Agenției pentru Drepturi Fundamentale a Uniunii Europene privind violența împotriva femeilor. Anul de referință este 2015 (2014 pentru datele privind inegalitățile multiple). Vârsta populației de referință pentru indicatori este de 15+, 16+ sau 18+, în funcție de sursă.

Munca

În domeniul muncii, egalitatea de gen a regresat ușor, în condițiile în care a crescut disparitatea de gen în ceea ce privește participarea și segregarea pe piața muncii.

Rata de ocupare (20-64 de ani) este de 57 % pentru femei, față de 74 % pentru bărbați. Rata totală de ocupare este de 66 %, iar România nu și-a atins încă obiectivul național (70 %) prevăzut în strategia Europa 2020 (UE 2020).

Când se ia în considerare numărul de ore lucrate, rata de ocupare a femeilor în echivalent normă întreagă este de aproximativ 41 %, față de 58 % pentru bărbați.

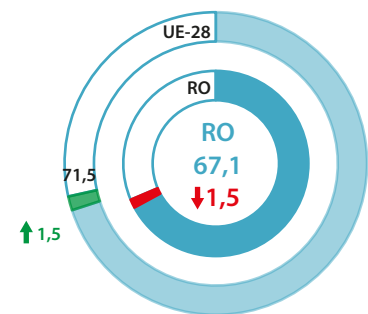
Pe măsură ce femeile și bărbații îmbătrânesc, cresc disparitățile în ceea ce privește rata de ocupare în echivalent normă întreagă. În rândul cuplurilor cu copii, rata de ocupare în echivalent normă întreagă pentru femei este de 63 %, comparativ cu 78 % pentru bărbați. În rândul persoanelor cu handicap, rata este de 17 % pentru femei, comparativ cu 25 % pentru bărbați.

11 % dintre femei lucrează cu jumătate de normă, comparativ cu 9 % dintre bărbați, ceea ce reprezintă o disparitate de gen mult mai mică decât în multe alte state membre. Numărul mediu de ore lucrate pe săptămână este de 39 pentru femei și 40 pentru bărbați. De asemenea, există o disparitate de gen atunci când responsabilitățile de îngrijire obligă persoanele la inactivitate economică sau la lucru cu timp parțial: 1,9 % dintre femeile de vârstă activă comparativ cu aproape niciun bărbat se află în această situație.

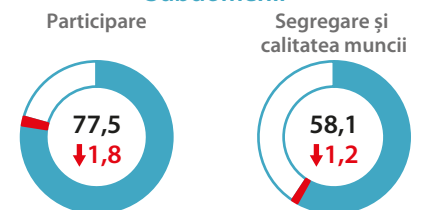
Segregarea de gen pe piața muncii este o realitate atât pentru femei, cât și pentru bărbați. Aproape 16 % dintre femei, comparativ cu 3,5 % dintre bărbați, lucrează în învățământ, sănătate și asistență socială. Ponderea femeilor și bărbaților care lucrează în învățământ, sănătate și asistență socială crește odată cu nivelul de educație, însă concentrarea femeilor este mai mare. Segregarea de gen este mai mare în rândul persoanelor născute în străinătate decât în rândul persoanelor născute în România.

Mai mult de trei ori mai mulți bărbați (30 %) decât femei (9 %) lucrează în domeniul științelor, tehnologiei, ingineriei și matematicii (STIM). Disparitatea de gen în această privință este mai mică în România decât în majoritatea celorlalte state membre ale UE.

Domeniul de activitate



Subdomeniul



Banii

În domeniul banilor situația s-a egalizat datorită creșterii egalității de gen în ceea ce privește câștigurile și veniturile.

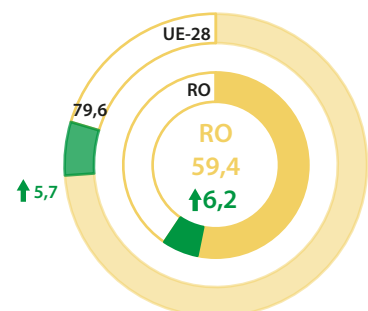
Câștigurile medii lunare ale femeilor și bărbaților au crescut (o creștere de aproximativ 65-70 % atât pentru femei, cât și pentru bărbați), însă disparitatea de gen a rămas neschimbată: femeile câștigă cu 5 % mai puțin pe lună decât bărbații. Acest decalaj este mai mare în cazul cuplurilor cu copii decât al celor fără copii și tinde să crească odată cu vârsta. Dintre persoanele cu vârste de peste 65 de ani, bărbații câștigă aproape de trei ori mai mult decât femeile.

În timp ce riscul de sărăcie în rândul femeilor (23 %) a rămas neschimbat, riscul pentru bărbați a crescut ușor la aproape același nivel ca în rândul femeilor. Cu cât o persoană este mai în vârstă și cu cât este mai ridicat nivelul său de educație, cu atât este mai mic riscul de sărăcie. Grupurile expuse celui mai mare risc de sărăcie sunt bărbații și femeile cu nivel scăzut de educație (43 % și, respectiv, 39 %), precum și bărbații și femeile mai tinere (37 % și, respectiv, 35 %). În ambele cazuri, bărbații se confruntă cu un risc mai mare de sărăcie.

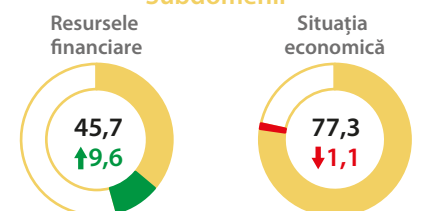
Inegalitățile în ceea ce privește distribuția veniturilor au scăzut în rândul femeilor și au crescut în rândul bărbaților.

Diferența de remunerare între femei și bărbați este de 6 % în detrimentul femeilor. În 2012, femeile aveau pensii mai mici decât bărbații, iar disparitatea de gen era de 31 %. Ambele valori sunt mai mici decât media UE-28 (16 % și, respectiv, 38 %).

Domeniul bani



Subdomeniul



Nivelul de cunoștințe

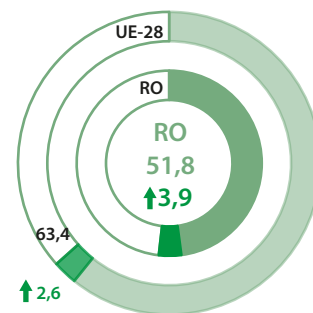
În domeniul nivelului de cunoștințe, toate scorurile au progresat.

Numărul absolvenților de învățământ terțiar a crescut semnificativ, în special în rândul femeilor. Femeile și bărbații au absolvit învățământul terțiar cu aceleași rate (13 %), însă acestea sunt cele mai scăzute niveluri din întreaga UE. În ceea ce privește grupa de vârstă 25-49 de ani, există mai multe femei absolvente decât bărbați absolvenți. În rândul persoanelor născute într-o altă țară, au absolvit 34 % dintre bărbați, comparativ cu 17 % dintre femei. Femeile cu handicap au rate mai scăzute în materie de învățământ terțiar, comparativ cu bărbații cu handicap. Bărbații cu handicap au rate mai scăzute în materie de învățământ terțiar, comparativ cu bărbații fără handicap. România aproape și-a îndeplinit obiectivul național al UE 2020 potrivit căruia 26,7 % dintre persoanele cu vârsta cuprinsă între 30 și 34 de ani au absolvit studii superioare. Rata actuală este de 26 %.

Rata de participare a femeilor și bărbaților la programele de învățare pe tot parcursul vieții a scăzut (8 % pentru femei și 9 % pentru bărbați), iar disparitatea de gen a crescut ușor.

Segregarea de gen în domeniile de studiu rămâne o provocare. Disparitatea de gen în materie de învățământ terțiar în învățământ, sănătate și protecție socială, în științele umaniste și arte a crescut ușor. 31 % dintre studenții de sex feminin, comparativ cu 17 % dintre studenții de sex masculin, sunt concentrați în aceste domenii, care sunt văzute în mod tradițional ca fiind „feminine”.

Domeniul nivel de cunoștințe



Subdomenii

Realizarea obiectivelor și participarea



Segregarea



Timpul

În domeniul timp, situația s-a îmbunătățit ușor. Țara s-a depărtat însă de principiile egalității de gen în ceea ce privește activitățile de îngrijire, înregistrând o coborâre în clasament, de la poziția a 4-a la poziția a 12-a. O provocare mai mare rămâne legată de alocarea timpului pentru activități sociale între femei și bărbați.

Femeile sunt mai predispuse să își petreacă timpul îngrijindu-și familia. 46 % dintre femei au responsabilități de îngrijire zilnice timp de o oră sau mai mult, comparativ cu 25 % dintre bărbați. Acest decalaj a crescut și este mai mare în rândul cuplurilor cu copii (82 % dintre femei și 52 % dintre bărbați) decât în cazul cuplurilor fără copii (19 % dintre femei și 12 % dintre bărbați). În rândul femeilor și bărbaților cu vârste între 25-49 de ani, 62 % dintre femei și 37 % dintre bărbați au responsabilități de îngrijire zilnice.

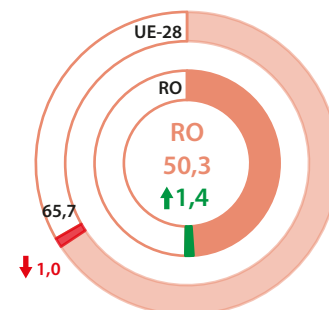
75 % din femei, față de numai 41 % din bărbați, gătesc și desfășoară activități casnice în fiecare zi timp de cel puțin 1 oră. Acest decalaj a crescut și este mai mare în rândul cuplurilor cu copii (79 % dintre femei și 42 % dintre bărbați) decât în cazul cuplurilor fără copii (19 %, respectiv 12 %).

Inegalitatea timpului alocat activităților casnice se extinde și la activitățile sociale. Bărbații sunt mai predispuși decât femeile să participe la activități sportive, culturale și de agrement în afara căminului (8 %, respectiv 6 %).

Participarea la activități caritabile sau de voluntariat este puțin mai ridicată la bărbați decât la femei (8 %, respectiv 6 %), însă acest decalaj este mai mic decât în 2005.

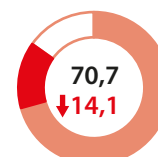
9 % dintre copiii cu vârsta sub trei ani și 58 % dintre copiii de vârstă cuprinsă între trei ani și vârsta școlară sunt înscriși în sisteme de îngrijire. Prin urmare, România nu a îndeplinit niciunul dintre cele două „obiective de la Barcelona”, potrivit cărora cel puțin 33 % dintre copiii sub vârsta de trei ani și 90 % dintre copiii cu vârste între trei ani și vârsta școlară să beneficieze de servicii de îngrijire.

Domeniul timp

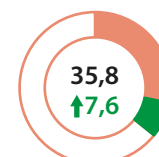


Subdomenii

Activități de îngrijire



Activități sociale



Puterea

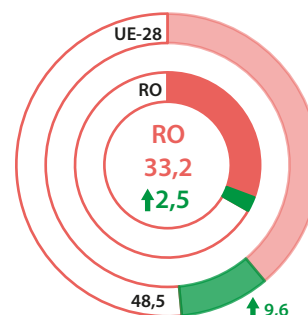
Scorul pentru domeniul putere arată o ușoară creștere ca urmare a îmbunătățirilor în domeniul putere politică și socială. Cu toate acestea, progresul în sfera economică a încetinit, iar scorul în acest domeniu rămâne cel mai scăzut pentru România.

Creșterea scorului pentru puterea politică se datorează echilibrului de gen crescut în cadrul guvernului, unde 24 % dintre miniștri sunt femei (14 % în 2005). Ponderea femeilor în parlament și în adunările regionale este în mare parte neschimbată (12 %, respectiv 15 %).

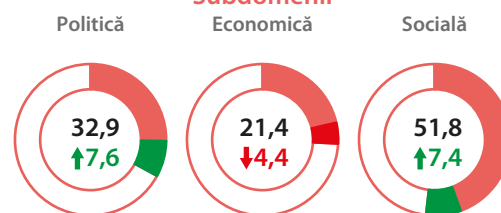
Reprezentarea femeilor în consiliile de administrație ale societăților cotate la bursă a scăzut ușor. În 2005, 14 % dintre membri erau femei, în comparație cu 11 % în 2015.

România are cel mai mare procent de femei în consiliile de administrație ale organizațiilor care finanțează cercetarea (73 %) din UE. Echilibrul de gen a fost atins pentru membrii consiliului de administrație al organizațiilor publice de radiodifuziune, unde 41 % sunt femei. În domeniul sportului, disparitatea de gen în procesul decizional este mult mai mare – femeile reprezintă doar 11 % din membrii celor mai mari organisme decizionale ale organizațiilor sportive olimpice naționale.

Domeniul putere



Subdomenii



Sănătatea

În domeniul sănătate, creșterea mică a scorului este determinată de îmbunătățirea accesului la serviciile medicale și stomatologice.

Subdomeniul situație include sănătatea percepută, speranța de viață și speranța de viață sănătoasă.

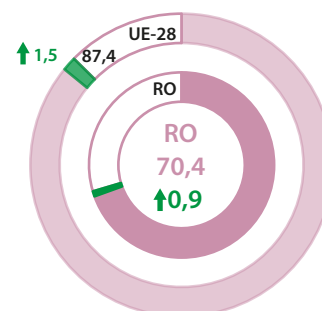
65 % dintre femei și 75 % dintre bărbați își evaluează sănătatea ca fiind „bună” sau „foarte bună”. În rândul persoanelor cu handicap se remarcă niveluri mult mai scăzute: 17 % dintre femeile cu handicap își califică sănătatea ca fiind „bună” sau „foarte bună”, comparativ cu 20 % dintre bărbații cu handicap. Diferența dintre femei și bărbați în cupluri, cu sau fără copii, este marginală. În rândul persoanelor singure, decalajul este mult mai mare, 26 % dintre femei fiind mulțumite de sănătatea lor, comparativ cu 53 % dintre bărbați. Satisfacția față de sănătatea proprie crește odată cu educația, atât la femei, cât și la bărbați.

În medie, femeile trăiesc cu 7 ani mai mult decât bărbații (79 de ani, respectiv 72 de ani). Speranța de viață sănătoasă (59 de ani) este aceeași atât pentru femei, cât și pentru bărbați.

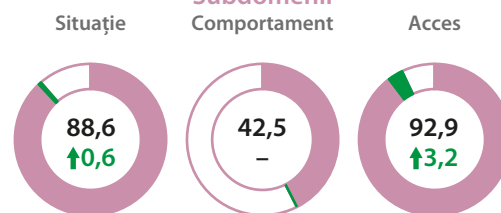
Accesul la serviciile medicale și stomatologice s-a îmbunătățit atât pentru femei, cât și pentru bărbați, iar disparitatea de gen a rămas aceeași. 14 % dintre femei, comparativ cu 9 % dintre bărbați, au nevoi nesatisfăcute în ceea ce privește examinările medicale. 30 % dintre mamele singure, 40 % dintre femeile cu handicap și 34 % dintre bărbații cu handicap au nevoi nesatisfăcute în ceea ce privește examinările medicale.

Aproape trei sferturi dintre bărbați fumează sau beau excesiv, comparativ cu peste o treime dintre femei. Un număr mai mare de femei decât bărbați adoptă un comportament sănătos (activități fizice și/sau consumă fructe și legume).

Domeniul sănătate



Subdomenii

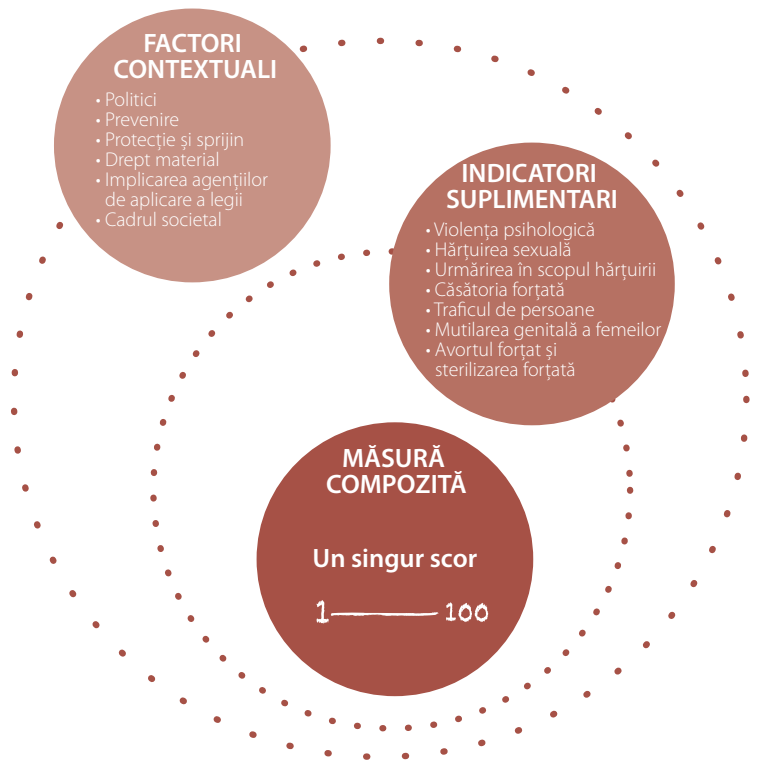


Violența

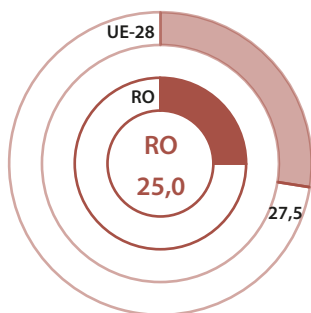
Violența împotriva femeilor este inclusă în Indicele egalității de gen ca domeniu-satelit. Aceasta înseamnă că scorurile pentru domeniul violență nu au impact asupra scorului final al Indicelui egalității de gen. Din perspectivă statistică, domeniul violență nu măsoară diferențele dintre femei și bărbați ca în cazul domeniilor principale, ci mai degrabă măsoară și analizează experiențele de violență trăite de femei. Spre deosebire de alte domenii, obiectivul general nu este reducerea decalajelor de violență între femei și bărbați, ci eradicarea completă a violenței.

Un punctaj ridicat al Indicelui egalității de gen înseamnă că o țară se apropie de a avea o societate a egalității depline între femei și bărbați. În domeniul violență însă, cu cât scorul este mai mare, cu atât fenomenul violenței împotriva femeilor este mai grav în țara respectivă. Pe o scară de la 1 la 100, 1 reprezintă o situație în care violența este inexistentă, iar 100 reprezintă o situație în care violența împotriva femeilor este un fapt extrem de obișnuit, este foarte severă și nu este dezvăluită. Țara cea mai performantă este, prin urmare, cea cu cel mai mic scor.

Cadrul de măsurare al domeniului violență



Domeniul violență



Scorul României pentru domeniul violență este de 25,0, care este ușor mai mic decât media UE.

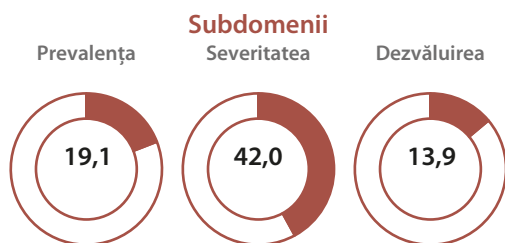
În România, 30 % dintre femei au suferit o violență fizică și/sau sexuală de la vârsta de 15 ani.

59 % dintre respondenții care au suferit o violență fizică și/sau sexuală de la vârsta de 15 ani au prezentat consecințe asupra sănătății din această cauză.

13 % dintre femeile care au fost supuse unor forme de violență fizică sau sexuală în ultimele 12 luni nu au spus nimănui, scor similar cu media UE-28 de 13 %.

La nivel societal, violența împotriva femeilor costă România aproximativ 9 milioane EUR pe an, din cauza pierderilor economice, a suprautilizării serviciilor și a costurilor personale ⁽²⁾.

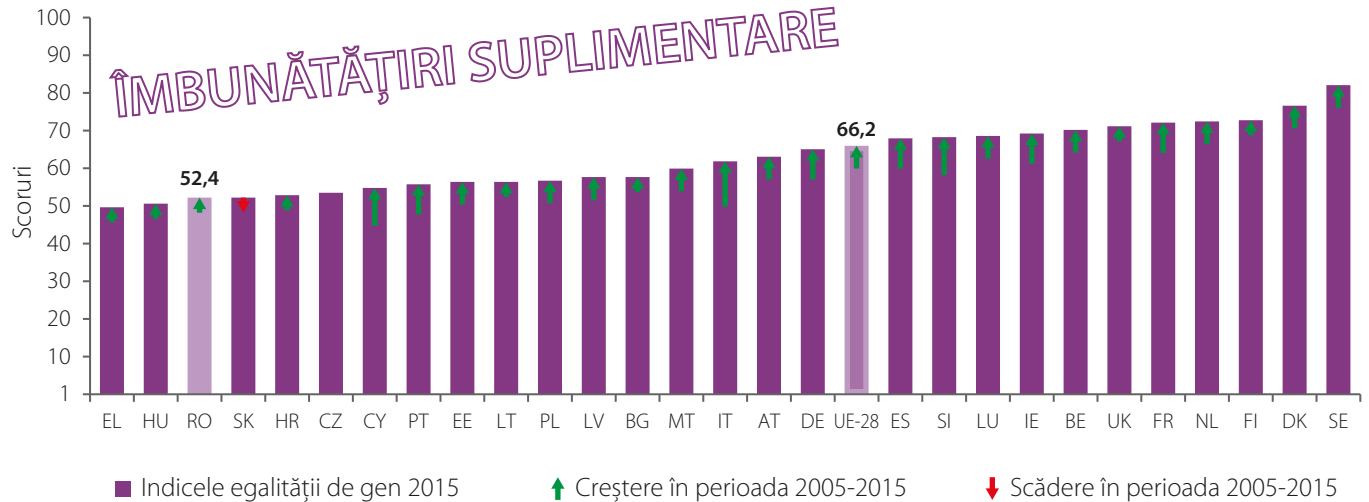
Domeniul violență este alcătuit din trei subdomenii: **prevalența**, care măsoară cât de des se produce violența împotriva femeilor; **severitatea**, care măsoară consecințele violenței asupra sănătății; și **dezvăluirea**, care măsoară gradul de raportare a violenței.



⁽²⁾ Acesta este un exercițiu realizat la nivelul UE pentru a estima costurile celor trei dimensiuni majore: serviciile, pierderile de producție economică și durerea și suferința victimelor. Estimările au fost extrapolate la UE dintr-un studiu de caz efectuat în Regatul Unit, pe baza dimensiunii populației. EIGE, *Estimating the costs of gender-based violence in the European Union* (Estimarea costurilor violenței pe criterii de gen în Uniunea Europeană), Oficiul pentru Publicații al Uniunii Europene, Luxemburg, 2014, p. 142 (disponibil la: <http://eige.europa.eu/sites/default/files/documents/MH0414745EN2.pdf>).

Caracteristici și avantaje unice ale Indicelui egalității de gen 2017

Rezultatele arată că scorul României pentru Indicele egalității de gen este considerabil sub media UE-28, cu posibilități de îmbunătățire, în special în domeniile timp și putere. Pentru a realiza o egalitate deplină între femei și bărbați, este necesară o abordare mai bine orientată și mai cuprinzătoare a egalității de gen.



Indicele egalității de gen:

- monitorizează progresele în materie de egalitate între femei și bărbați în întreaga UE și în timp;
- sprijină factorii de decizie să evalueze în ce măsură un stat membru a atins obiectivele privind egalitatea de gen;
- prezintă diferitele rezultate ale politicilor UE și naționale pentru femei și bărbați;
- permite o analiză de gen semnificativă și o comparație între diferite domenii de politică;
- sprijină dezvoltarea și punerea în aplicare a politicilor și a legislației privind egalitatea de gen;
- mărește gradul de sensibilizare în rândul factorilor de decizie și al publicului privind progresul și provocările în punerea în aplicare a politicilor privind egalitatea de gen;
- evidențiază lacunele în materie de date și solicită date armonizate și comparabile, care să fie defalcate pe sexe și disponibile pentru toate statele membre.

Citiți mai multe despre Indicele egalității de gen 2017

- Raportul principal (2017)
- Rezultate principale (2017)
- A snail's pace towards gender equality: fact sheet (2017)
- Raportul metodologic (2017)
- Cadru de măsurare a violenței împotriva femeilor (2017)
- Inegalitățile multiple (în pregătire)





Explorați indicele egalității de gen și datele complete pentru România la: <http://eige.europa.eu/gender-equality-index>

Institutul European pentru Egalitatea de Șanse între Femei și Bărbați

Institutul European pentru Egalitatea de Șanse între Femei și Bărbați (EIGE) este centrul de cunoaștere al UE cu privire la egalitatea de gen. EIGE sprijină factorii de decizie și toate instituțiile relevante în eforturile lor de a transforma egalitatea între femei și bărbați într-o realitate pentru toți europenii, furnizând expertiză specifică și date sigure și comparabile privind egalitatea de gen în Europa.

© Institutul European pentru Egalitatea de Șanse între Femei și Bărbați, 2018
Reproducerea este autorizată cu condiția menționării sursei.

Date de contact

<http://eige.europa.eu/> 
facebook.com/eige.europa.eu 
twitter.com/eurogender 
youtube.com/user/eurogender 
eige.sec@eige.europa.eu 
+370 52157444 



Institutul European pentru Egalitatea de Șanse între Femei și Bărbați
Gedimino pr. 16
LT-01103 Vilnius
LITUANIA

Paper: MH-02-18-188-RO-C 978-92-9470-526-6 10.2839/679961
PDF: MH-02-18-188-RO-N 978-92-9470-525-9 10.2839/17644